



CAMERA DI COMMERCIO  
Industria Artigianato Agricoltura  
**Macerata**

## ***LE IMPRESE MACERATESI SI CONFRONTANO CON BASILEA II***

**L’AFFIDABILITA’ delle IMPRESE MINORI  
MACERATESI:**

**APPLICAZIONE di un MODELLO di  
RANKING alle DITTE INDIVIDUALI e alle  
SOCIETA’ di PERSONE**

***Lorenza NATALI***

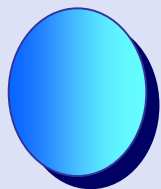
**Responsabile Area Promozione e Informazione  
Economica C.C.I.A.A. di MACERATA**

***promozione@mc.camcom.it***






CAMERA DI COMMERCIO  
Industria Artigianato Agricoltura  
**Macerata**



**SOLO UNA PARTE delle IMPRESE (CIRCA il 15%) PRODUCE IL BILANCIO: COME MISURARE L'AFFIDABILITA' delle ALTRE ?**



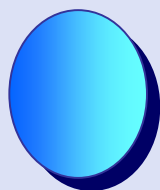


CAMERA DI COMMERCIO  
Industria Artigianato Agricoltura  
**Macerata**

**SOLO UNA PARTE delle IMPRESE (CIRCA il 15%)  
PRODUCE IL BILANCIO: COME MISURARE  
L’AFFIDABILITA’ delle ALTRE ?**



**IMPRESE MINORI: DITTE INDIVIDUALI e SOCIETA’  
di PERSONE**



**B2: MUTAMENTI DI APPROCCIO:**

- **AUMENTO DELL’IMPORTANZA DEI DATI  
“QUANTITATIVI”**
- **DIMINUZIONE DI IMPORTANZA DEL RAPPORTO  
“PERSONALISTICO” TRA IMPRENDITORE E  
PERSONALE di FILIALE**





CAMERA DI COMMERCIO  
Industria Artigianato Agricoltura  
**Macerata**

**SOLO UNA PARTE delle IMPRESE (CIRCA il 15%)  
PRODUCE IL BILANCIO: COME MISURARE  
L’AFFIDABILITA’ delle ALTRE ?**



**B2: LA RISCHIOSITA’ DELLE IMPRESE DI  
DIMENSIONI MINORI (CATEGORIA *RETAIL*) VIENE  
VALUTATA FACENDO RIFERIMENTO NON ALLE  
SINGOLE AZIENDE MA A GRUPPI OMOGENEI DI  
IMPRESE (*POOL*), SIMILI PER CARATTERISTICHE  
STRUTTURALI, OPERATIVE E GEOGRAFICHE**



**SIMULAZIONI di CONTESTO - UNIONCAMERE:  
VALIDAZIONE DI UN MODELLO DI VALUTAZIONE  
DELLA RISCHIOSITA’ DELLE SOCIETA’ NON DI  
CAPITALI E DELLE DITTE INDIVIDUALI  
UTILIZZABILE COME *BENCHMARK* DA PARTE DEL  
SISTEMA CREDITIZIO**





CAMERA DI COMMERCIO  
Industria Artigianato Agricoltura  
**Macerata**

**SOLO UNA PARTE delle IMPRESE (CIRCA il 15%)  
PRODUCE IL BILANCIO: COME MISURARE  
L'AFFIDABILITA' delle ALTRE ?**



**APPLICAZIONE DI UN MODELLO DI *RANKING* AD UN  
CAMPIONE DI DITTE INDIVIDUALI E SOCIETA' DI  
PERSONE DELLA PROVINCIA DI MACERATA**

**L'ANALISI SU UN CAMPIONE DI DITTE INDIVIDUALI  
E SOCIETÀ DI PERSONE MACERATESI PERMETTE  
UN CONFRONTO INDICATIVO DEI DATI  
PROVINCIALI CON QUELLI NAZIONALI, METTENDO  
IN EVIDENZA LE ANALOGIE E LE EVENTUALI  
DIVERSIFICAZIONI PRESENTI TRA IL DATO  
COMPLESSIVO E QUELLO FRUTTO DELLA  
RILEVAZIONE LOCALE**



**MODELLO DI *RANKING* = MODELLO di *RATING***







CAMERA DI COMMERCIO  
Industria Artigianato Agricoltura  
**Macerata**

## IL MODELLO DI *RANKING*



### DETERMINAZIONE DELLA SOGLIA DI RISCHIO (PUNTO DI *DEFAULT*)

Def = Debito bancario medio triennale/Fatturato medio triennale > 70%



Costruzione di un modello di POSIZIONAMENTO (*ranking*), in modo da posizionare le imprese in base al punto di *default* (*output* del modello = valore compreso tra 0 e 1 che indica la distanza relativa di un soggetto dalla soglia di rischio di *default*)





CAMERA DI COMMERCIO  
Industria Artigianato Agricoltura  
**Macerata**

## **IL MODELLO DI *RANKING***




**POSIZIONAMENTO DELLE IMPRESE IN 11 CLASSI (DA SOLVIBILI A RISCHIOSE), COSTRUITE UTILIZZANDO GLI USUALI MODELLI DI *CREDIT-SCORING* (S&P, MOODY'S) CON L'UTILIZZO DI 20 DIVERSI INDICATORI**



**LA SOGLIA DI RISCHIO E LA GESTIONE DELLA LIQUIDITA':  
RAPPORTO DEBITO E FATTURATO MEDIO TRIENNALE > 70%  
(RAPPORTATO AL TASSO MEDIO SOFFERENZE BANKITALIA)**





CAMERA DI COMMERCIO  
Industria Artigianato Agricoltura  
**Macerata**

## IL MODELLO DI *RANKING* : 11 CLASSI DI RISCHIO

I	Solvibilità 1
II	Solvibilità 2
III	Solvibilità 3
IV	Vulnerabilità 1
V	Vulnerabilità 2
VI	Vulnerabilità 3
VII	Vulnerabilità 4
VIII	Vulnerabilità 5
IX	Rischio 1
X	Rischio 2
XI	Rischio 3







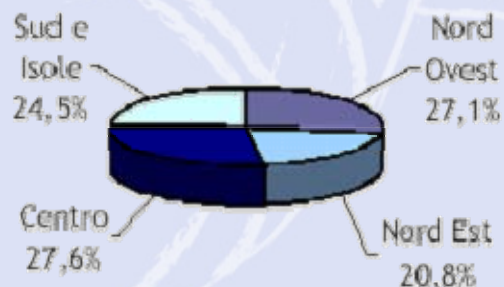
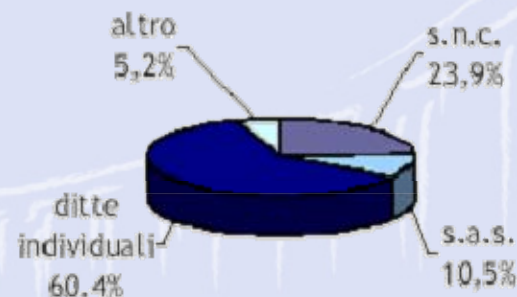
CAMERA DI COMMERCIO  
Industria Artigianato Agricoltura  
**Macerata**

## IL CAMPIONE DI RIFERIMENTO (INDAGINE NAZIONALE)

### IL CAMPIONE DI INDAGINE

11.617 imprese rappresentative di un universo di  
3.139.708 imprese nazionali

- 2.776 s.n.c
- 1.215 s.a.s
- 7.020 ditte individuali
- 606 altro



- 3.148 Nord Ovest
- 2.416 Nord Est
- 3.206 Centro
- 2.847 Sud isole

Settori: manifatturiero, alberghiero, costruzioni, trasporti  
commercio, immobiliare, servizi





CAMERA DI COMMERCIO  
Industria Artigianato Agricoltura  
**Macerata**


## IL CAMPIONE DI RIFERIMENTO (INDAGINE NAZIONALE)

### LA COLLABORAZIONE DI 39 CCIAA



Alessandria	Lucca
Ancona	Macerata
Arezzo	Milano
Bari	Modena
Bologna	Napoli
Bolzano	Padova
Brescia	Palermo
Brindisi	Perugia
Cagliari	Pesaro e Urbino
Campobasso	Potenza
Cosenza	Prato
Crotone	Ragusa
Cuneo	Ravenna
Ferrara	Reggio Calabria
Firenze	Rieti
Genova	Roma
Latina	Teramo
Lecco	Torino
Lodi	Treviso
	Verona





CAMERA DI COMMERCIO  
Industria Artigianato Agricoltura  
**Macerata**

## IL CAMPIONE DI RIFERIMENTO (INDAGINE NAZIONALE)

### IL QUESTIONARIO

**27** domande per ciascuno degli **11.617**  
imprenditori di cui:

- **5** di tipo conoscitivo - anagrafico
- **6** di tipo qualitativo
- **7** di tipo economico - finanziario (dati triennali)
- **9** per la ricostruzione del bilancio e la valutazione qualitativa (dati triennali)






CAMERA DI COMMERCIO  
Industria Artigianato Agricoltura  
**Macerata**

## IL CAMPIONE DI RIFERIMENTO (INDAGINE NAZIONALE)


**234 IMPRESE:**

**Società di  
persone  
35%**



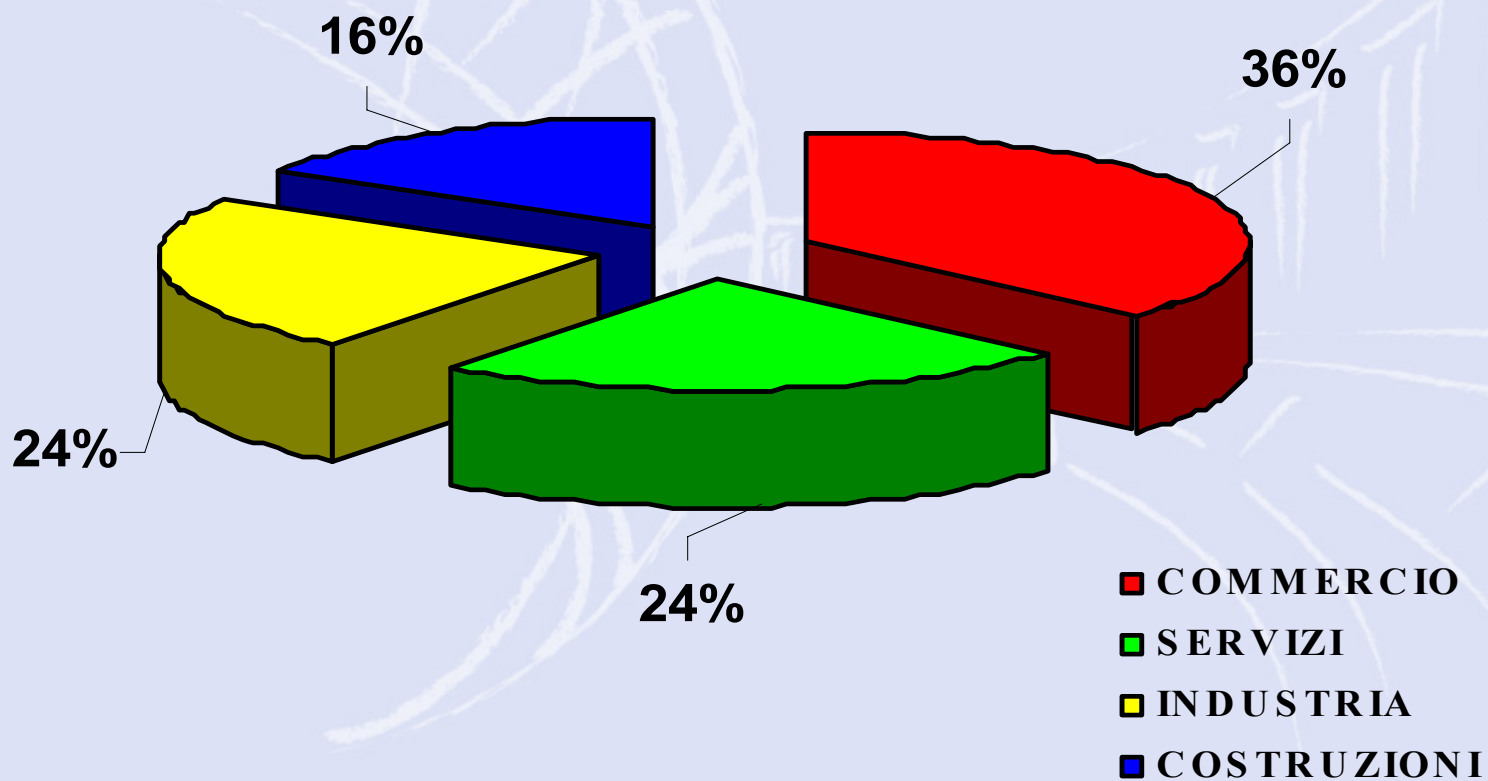
**Ditta  
individuale  
65%**





CAMERA DI COMMERCIO  
Industria Artigianato Agricoltura  
**Macerata**

## IL CAMPIONE DI RIFERIMENTO (INDAGINE NAZIONALE)






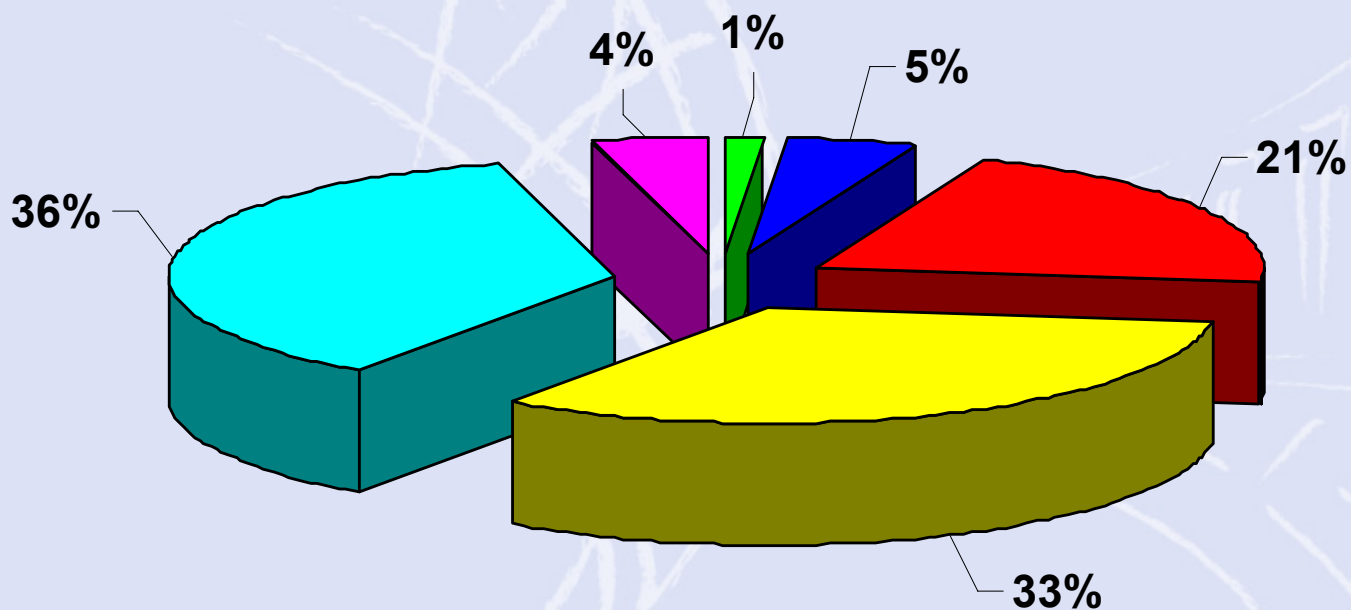


CAMERA DI COMMERCIO  
Industria Artigianato Agricoltura  
**Macerata**

# I PRINCIPALI DATI EMERSI

## *RIPARTIZIONE delle IMPRESE*

### *per ANNO di NASCITA*





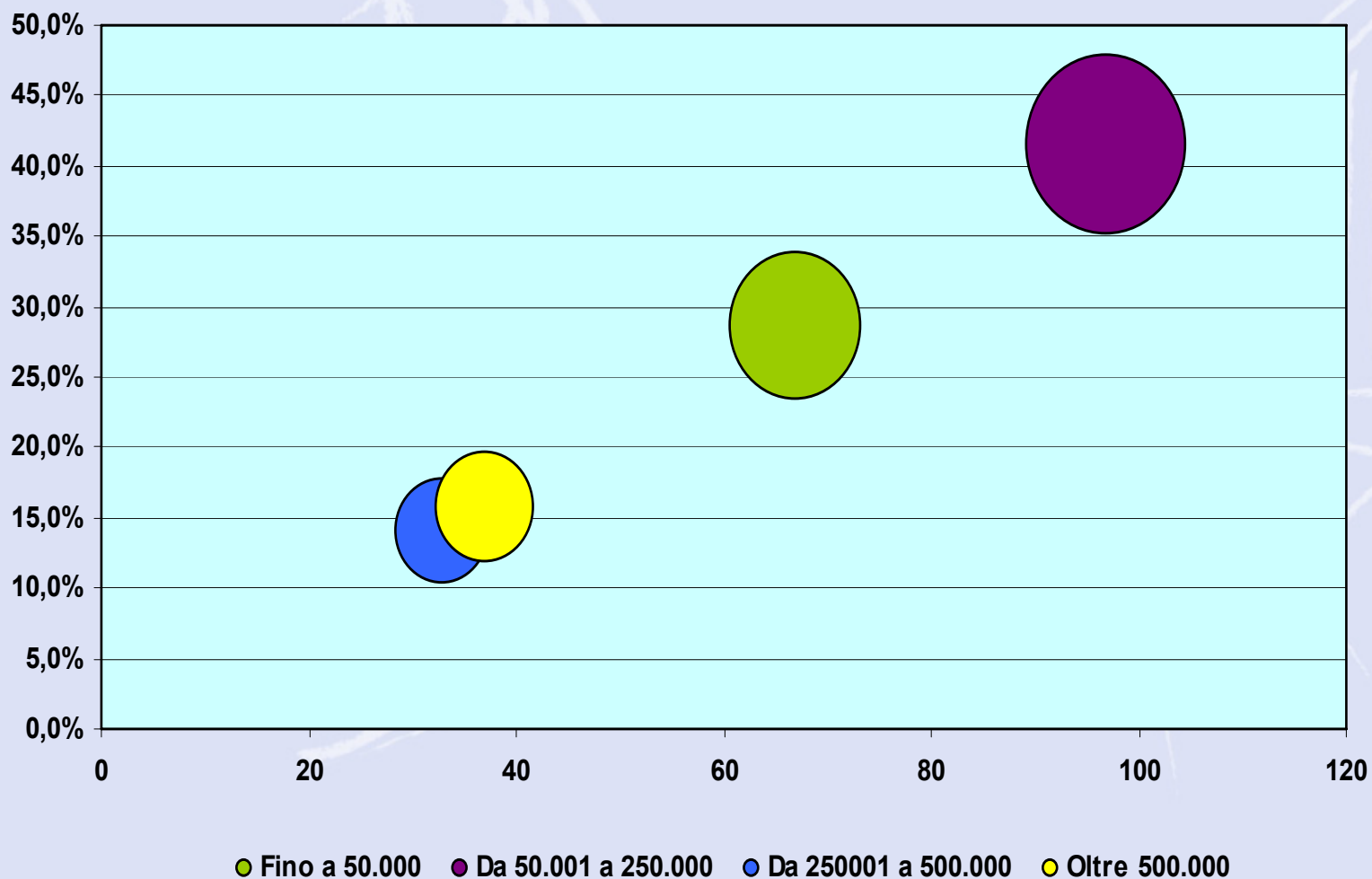



CAMERA DI COMMERCIO  
Industria Artigianato Agricoltura  
**Macerata**

# I PRINCIPALI DATI EMERSI

## *RIPARTIZIONE delle IMPRESE*

### *per VOLUME di AFFARI*

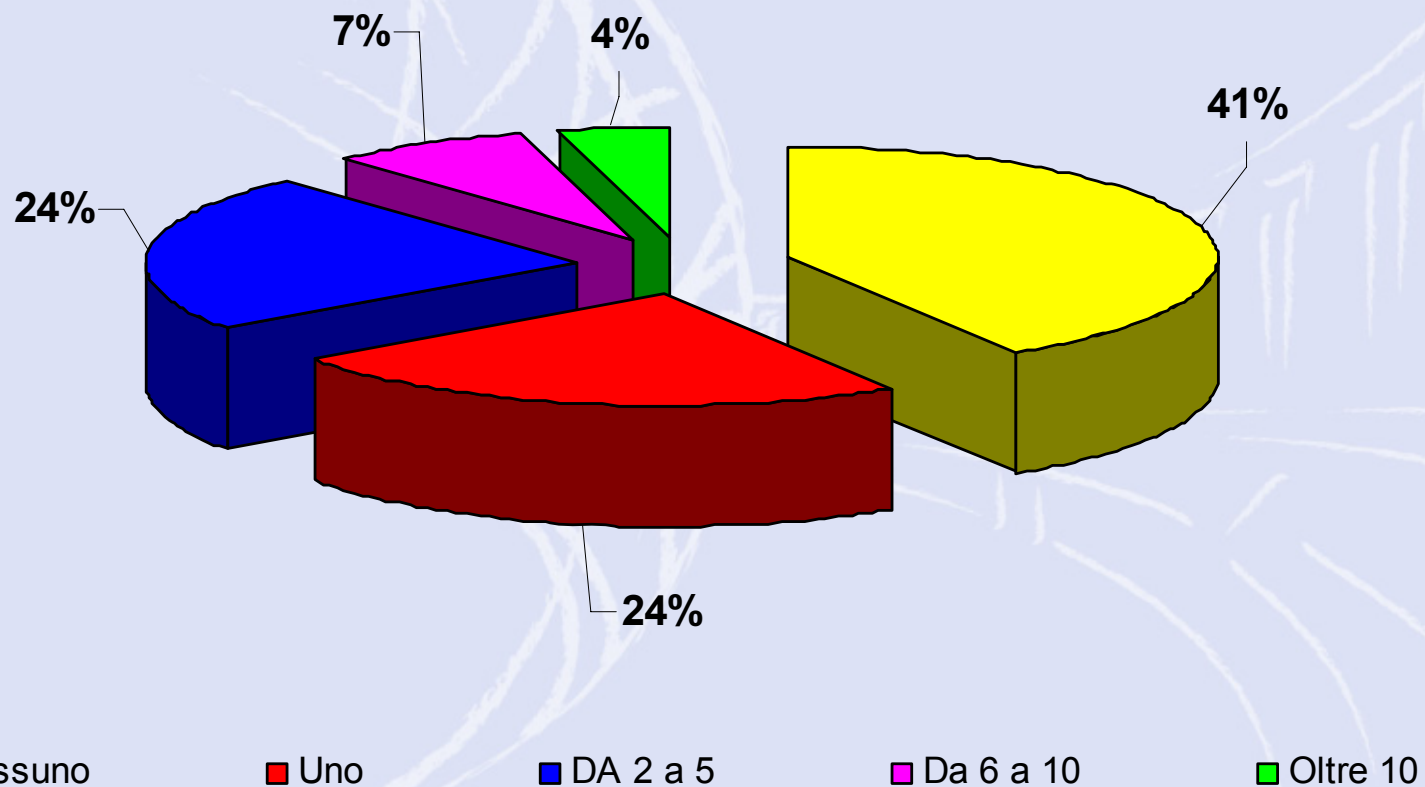





CAMERA DI COMMERCIO  
Industria Artigianato Agricoltura  
Macerata

## I PRINCIPALI DATI EMERSI

### *RIPARTIZIONE delle IMPRESE per NUMERO di COLLABORATORI*



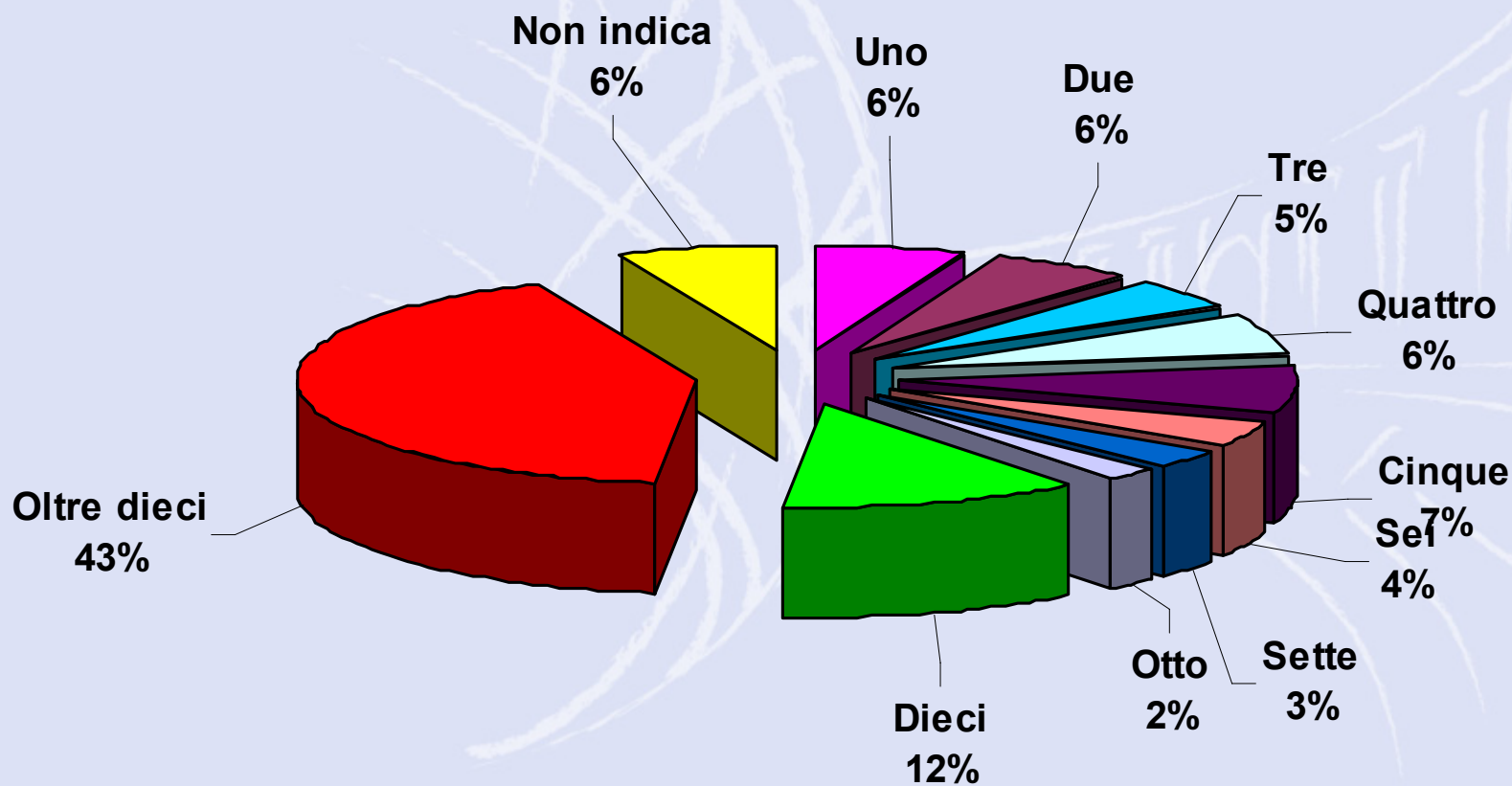


CAMERA DI COMMERCIO  
Industria Artigianato Agricoltura  
Macerata

# I PRINCIPALI DATI EMERSI

## *RIPARTIZIONE delle IMPRESE*

### *per NUMERO di FORNITORI*

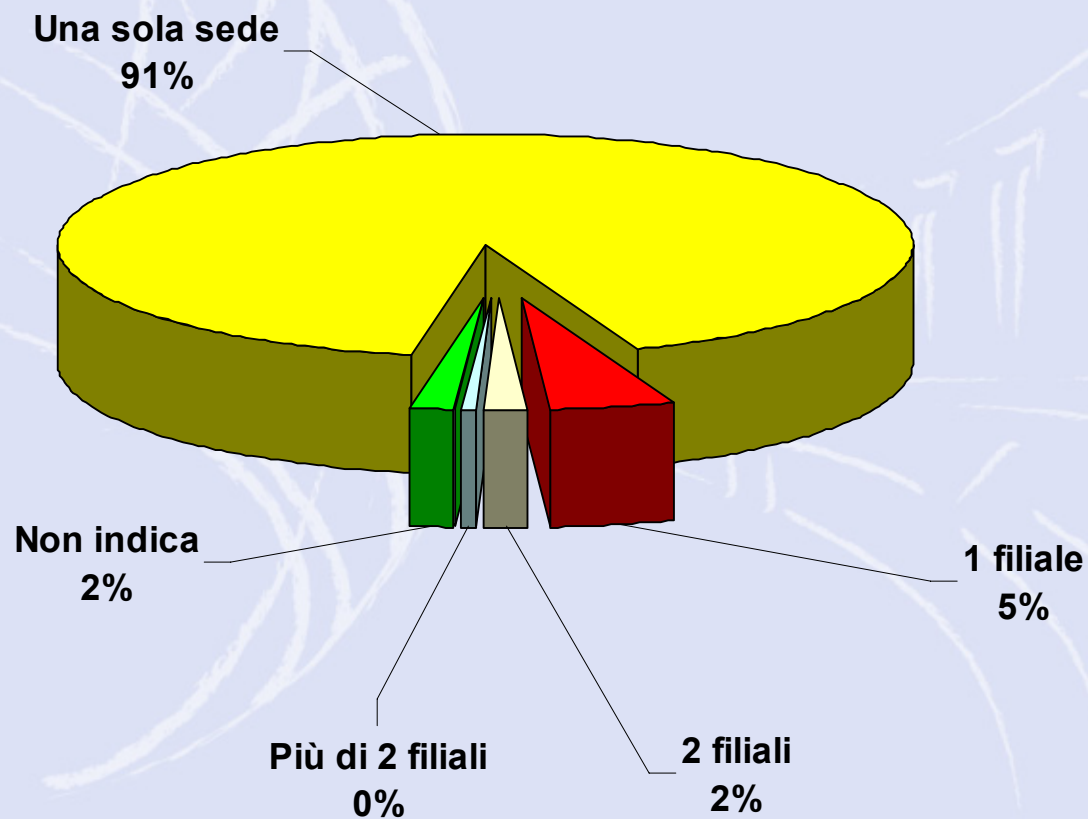





CAMERA DI COMMERCIO  
Industria Artigianato Agricoltura  
**Macerata**

# I PRINCIPALI DATI EMERSI

## *RIPARTIZIONE delle IMPRESE per NUMERO di SEDI OPERATIVE*



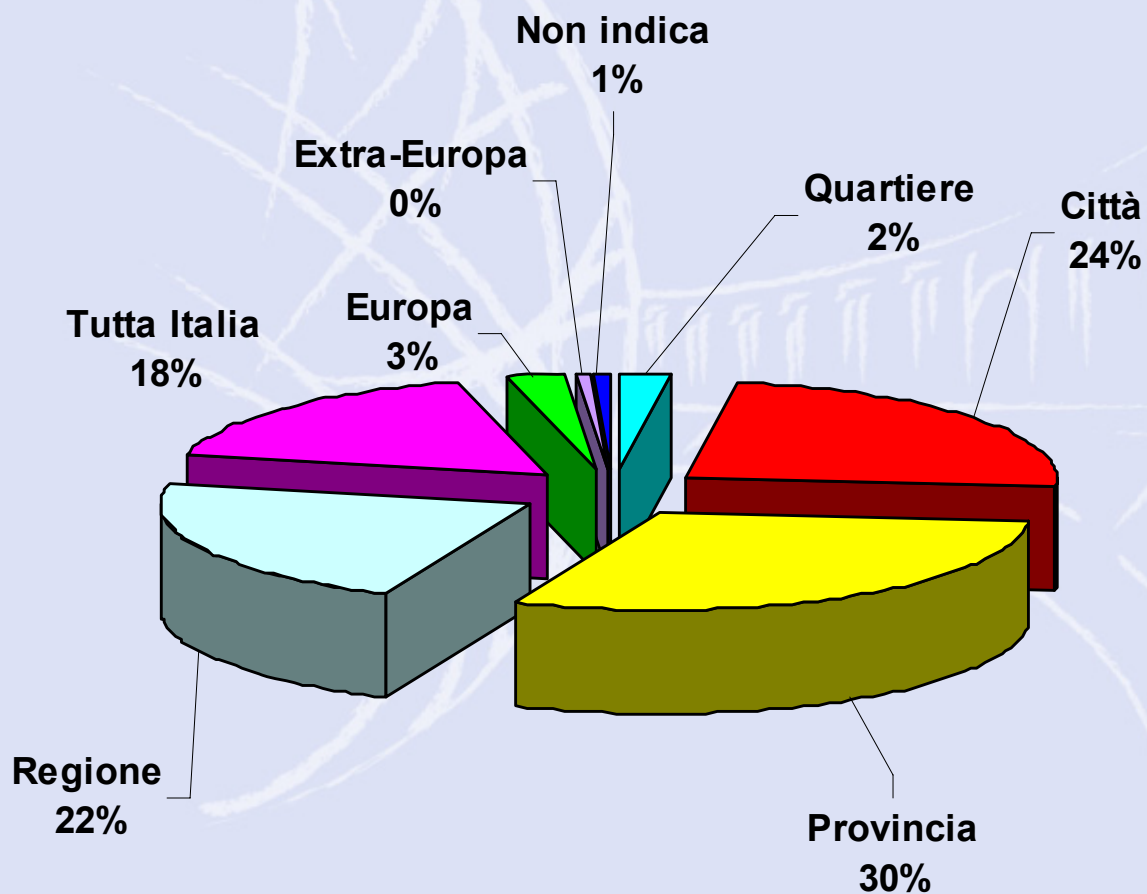



CAMERA DI COMMERCIO  
Industria Artigianato Agricoltura  
**Macerata**

# I PRINCIPALI DATI EMERSI

## *RIPARTIZIONE delle IMPRESE*

### *per MERCATO di RIFERIMENTO*

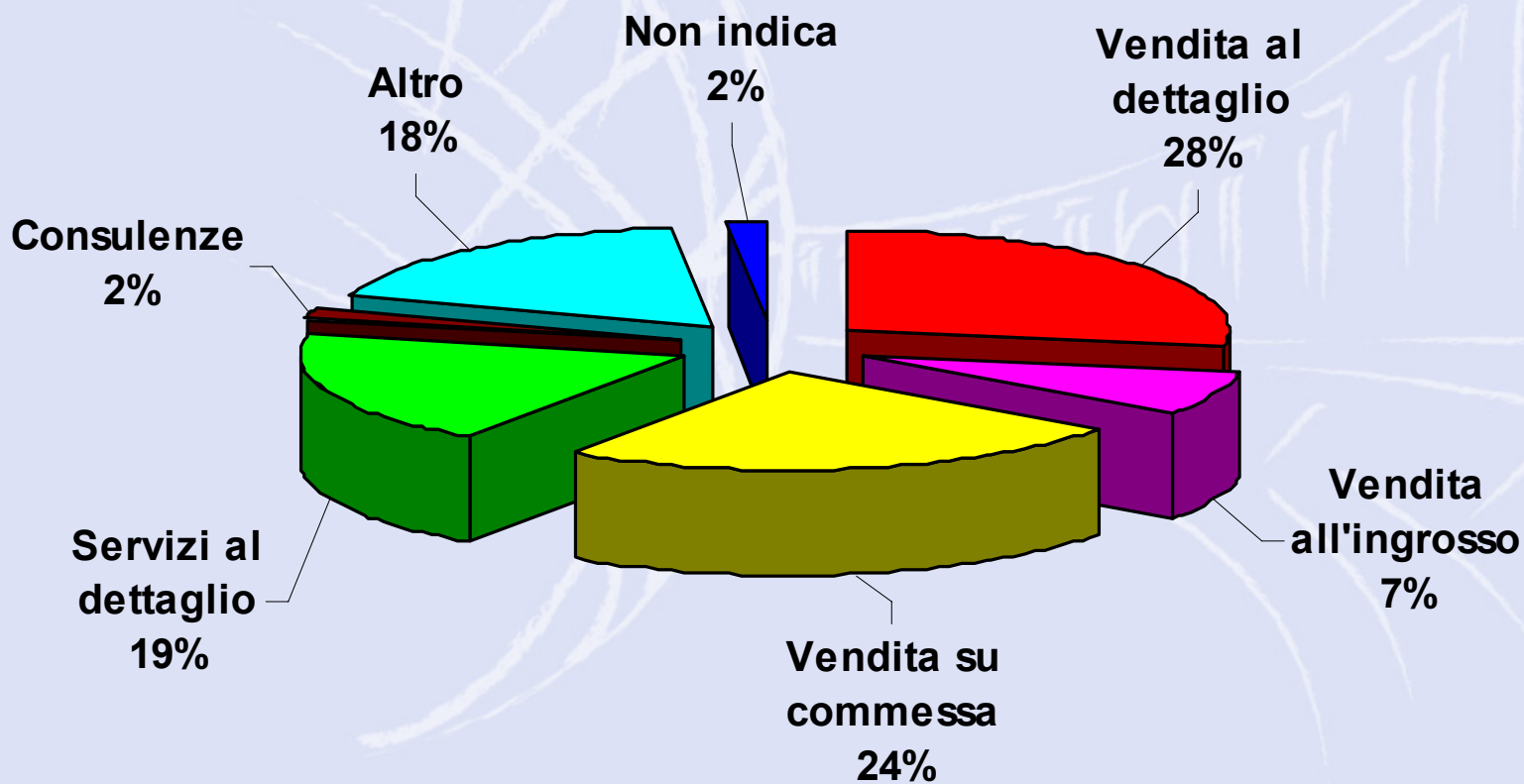




CAMERA DI COMMERCIO  
Industria Artigianato Agricoltura  
Macerata

## I PRINCIPALI DATI EMERSI

### *RIPARTIZIONE delle IMPRESE per TIPOLOGIA di VENDITA UTILIZZATA*





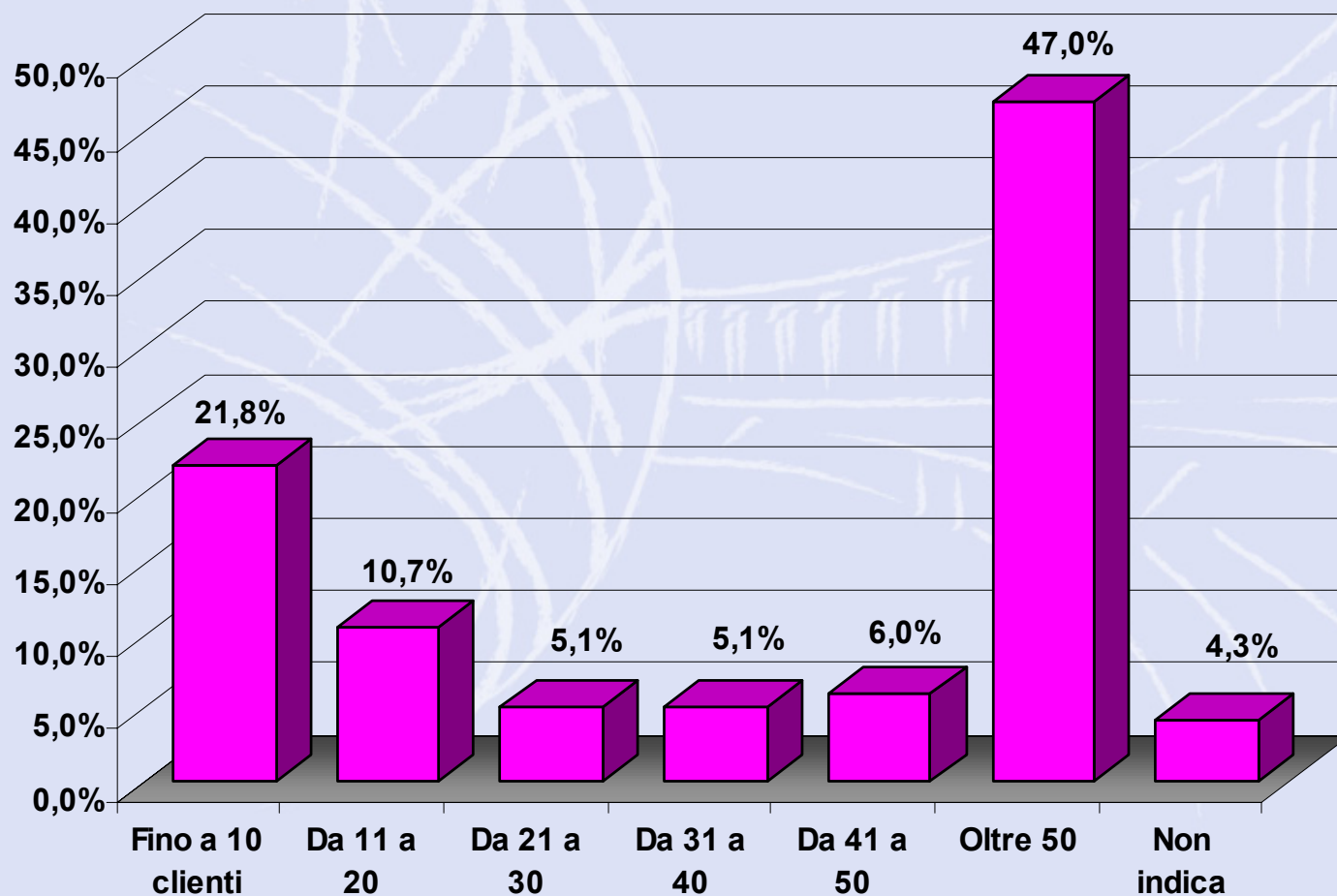



CAMERA DI COMMERCIO  
Industria Artigianato Agricoltura  
**Macerata**

# I PRINCIPALI DATI EMERSI

## *RIPARTIZIONE delle IMPRESE*

### *per CLIENTI*

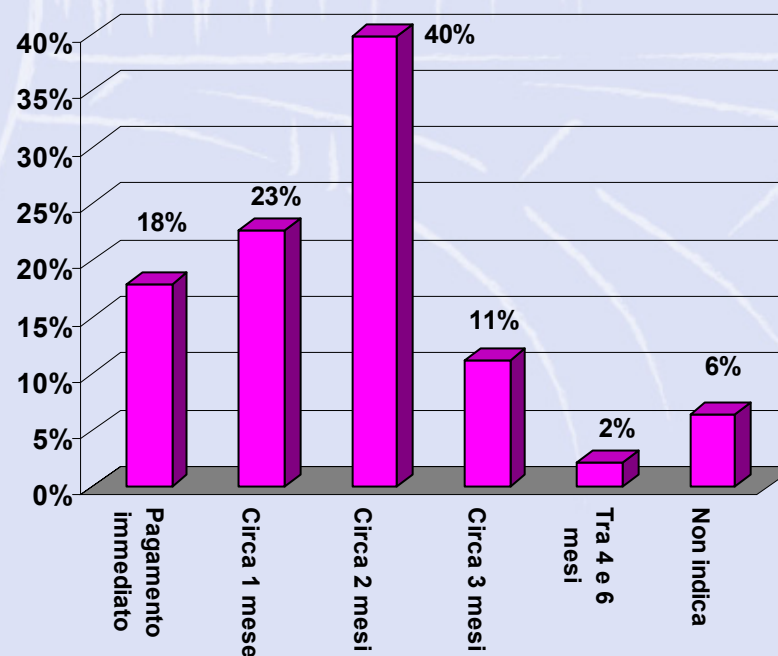
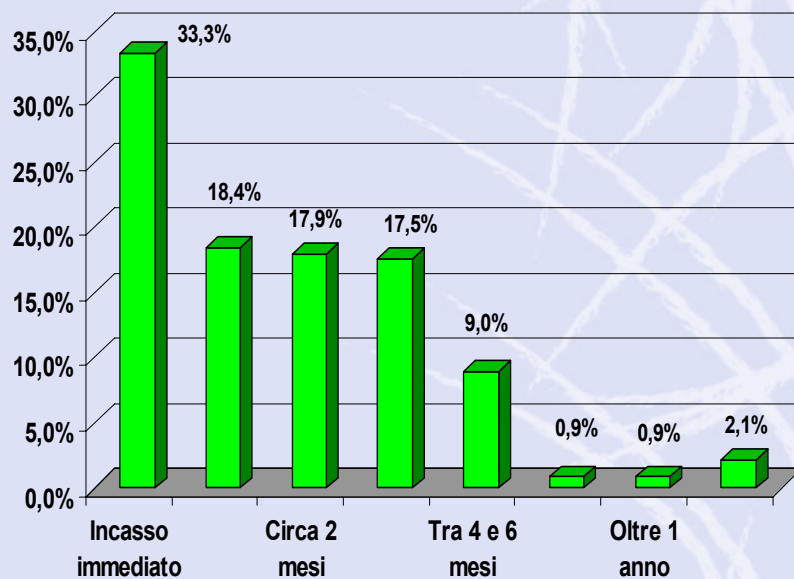





CAMERA DI COMMERCIO  
Industria Artigianato Agricoltura  
Macerata

## I PRINCIPALI DATI EMERSI

### *RIPARTIZIONE delle IMPRESE per TEMPI di INCASSO e di PAGAMENTO*

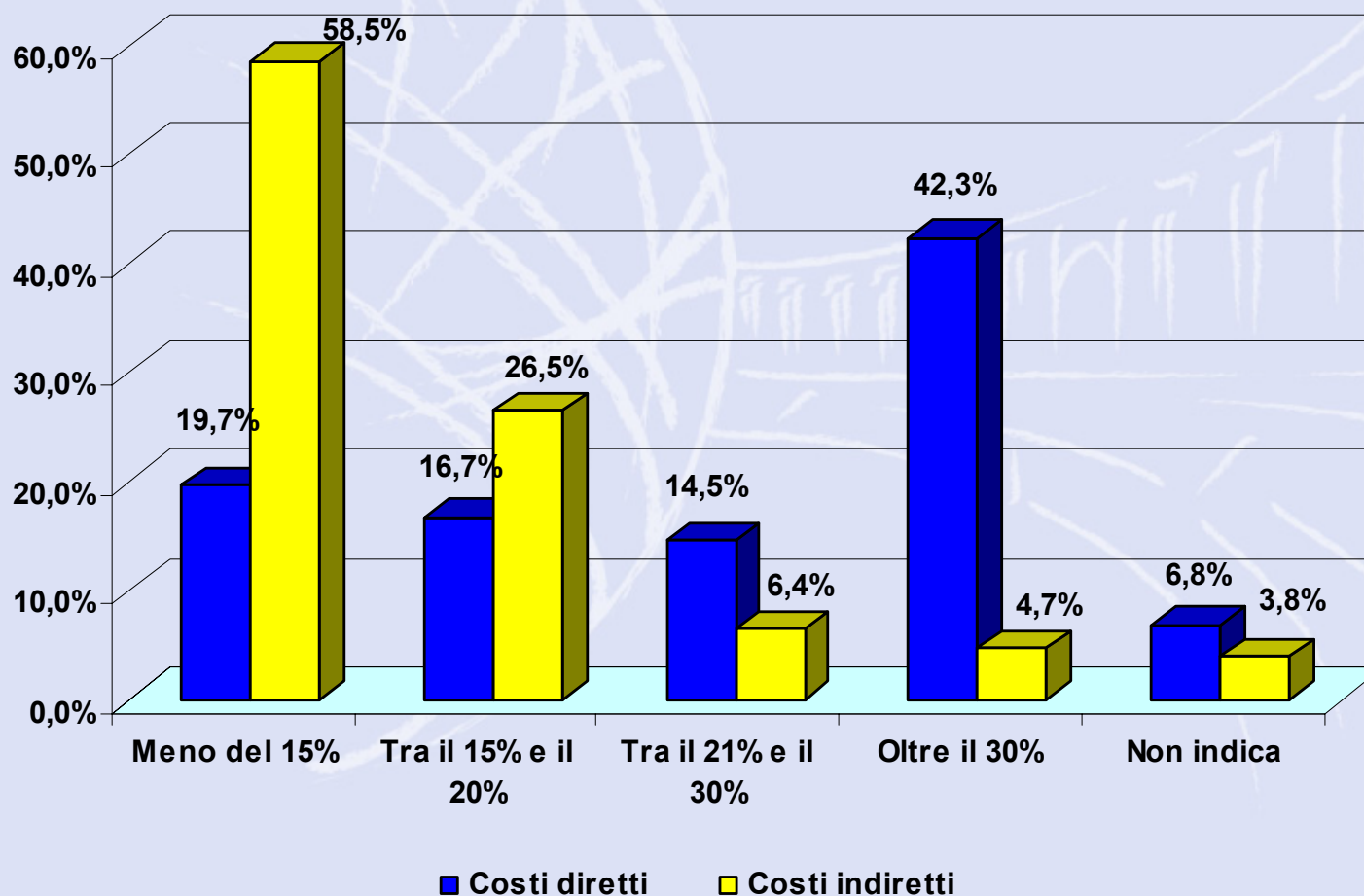




CAMERA DI COMMERCIO  
Industria Artigianato Agricoltura  
Macerata

## I PRINCIPALI DATI EMERSI

### *RIPARTIZIONE delle IMPRESE per INCIDENZA dei COSTI DIRETTI e INDIRETTI sul FATTURATO*

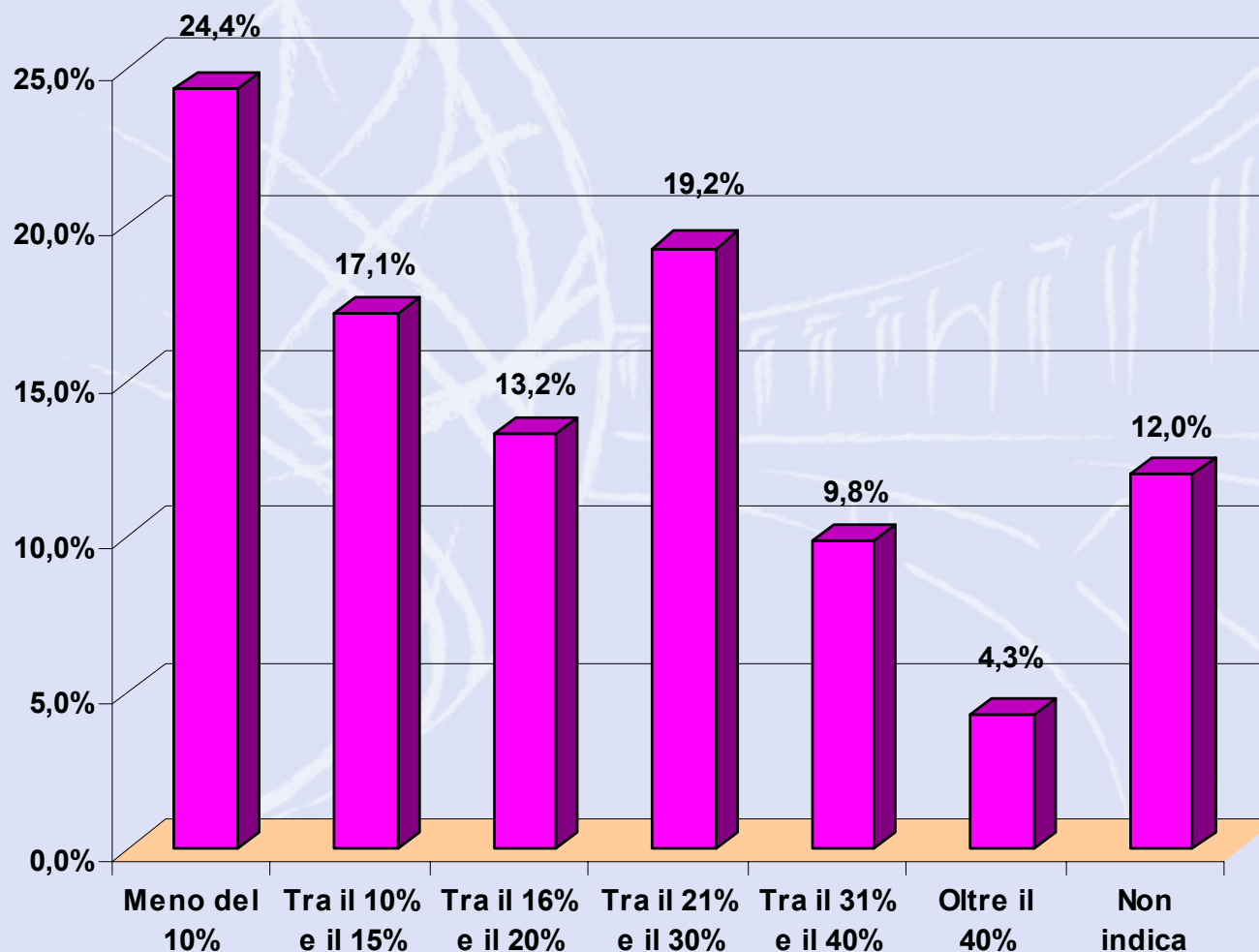




CAMERA DI COMMERCIO  
Industria Artigianato Agricoltura  
Macerata

## I PRINCIPALI DATI EMERSI

### *RIPARTIZIONE delle IMPRESE per INCIDENZA delle IMPOSTE sul FATTURATO*

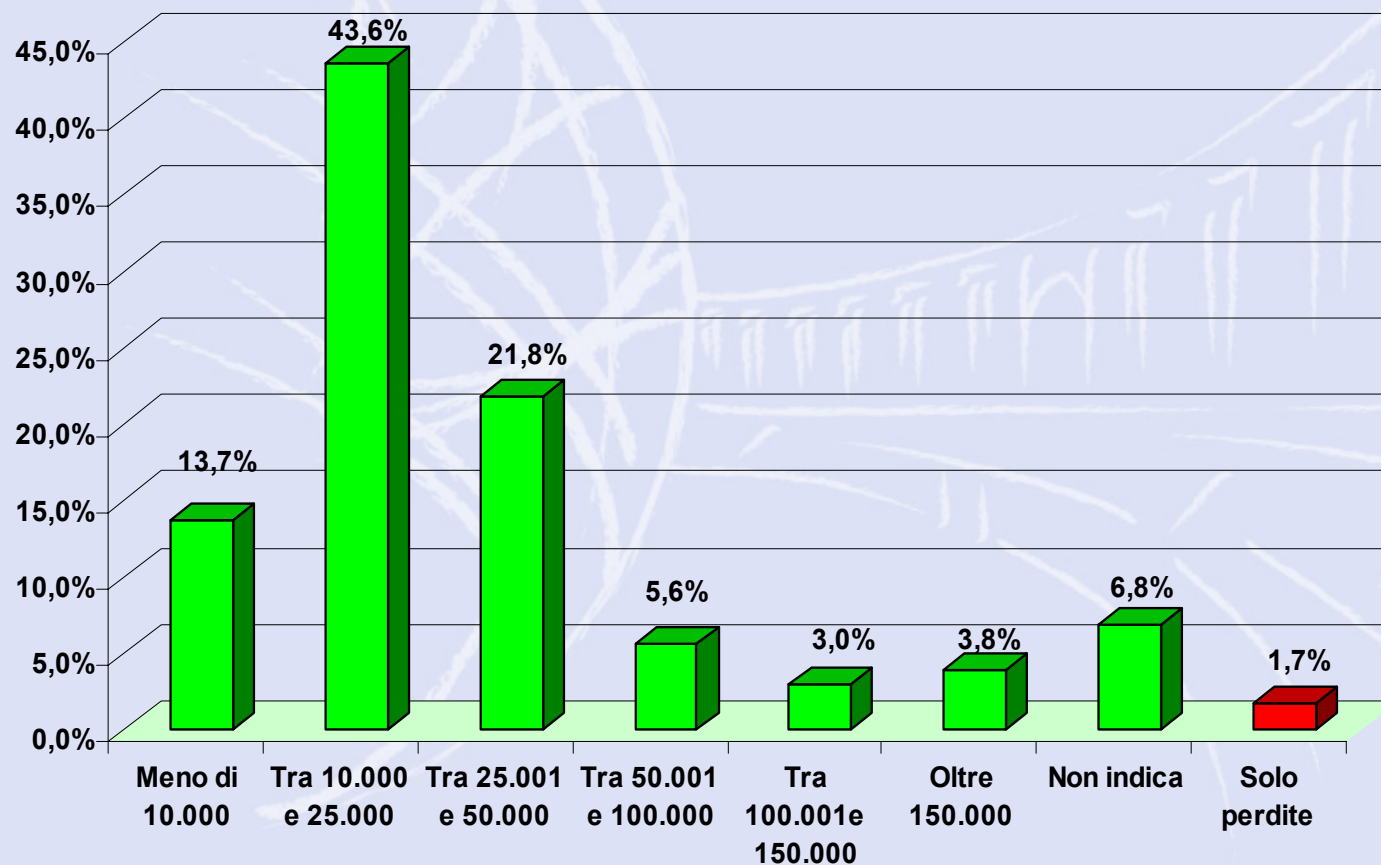





CAMERA DI COMMERCIO  
Industria Artigianato Agricoltura  
**Macerata**

## I PRINCIPALI DATI EMERSI

### *RIPARTIZIONE delle IMPRESE per AMMONTARE di UTILE LORDO*

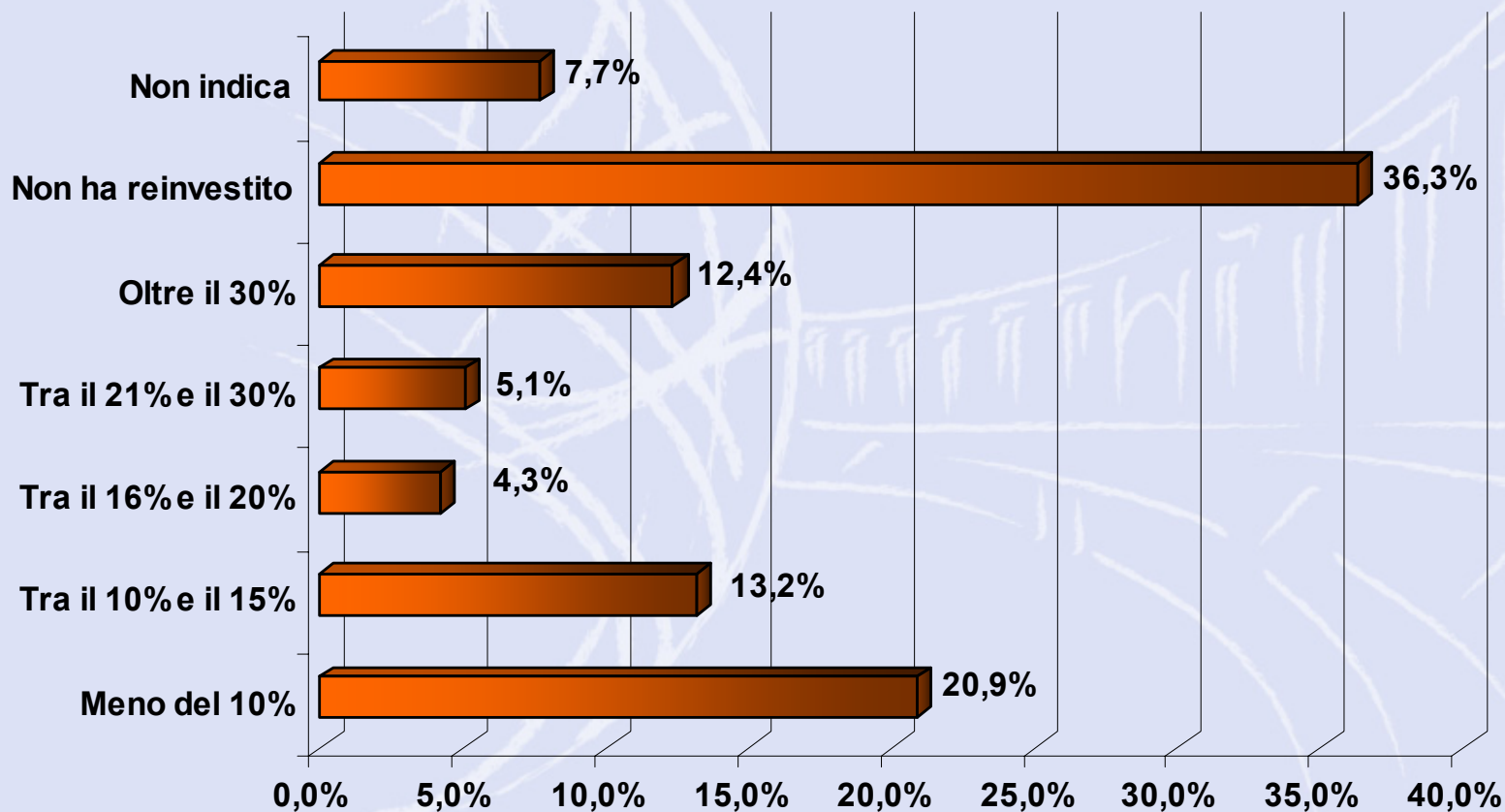




CAMERA DI COMMERCIO  
Industria Artigianato Agricoltura  
Macerata

## I PRINCIPALI DATI EMERSI

### *RIPARTIZIONE delle IMPRESE per AMMONTARE di UTILE REINVESTITO*



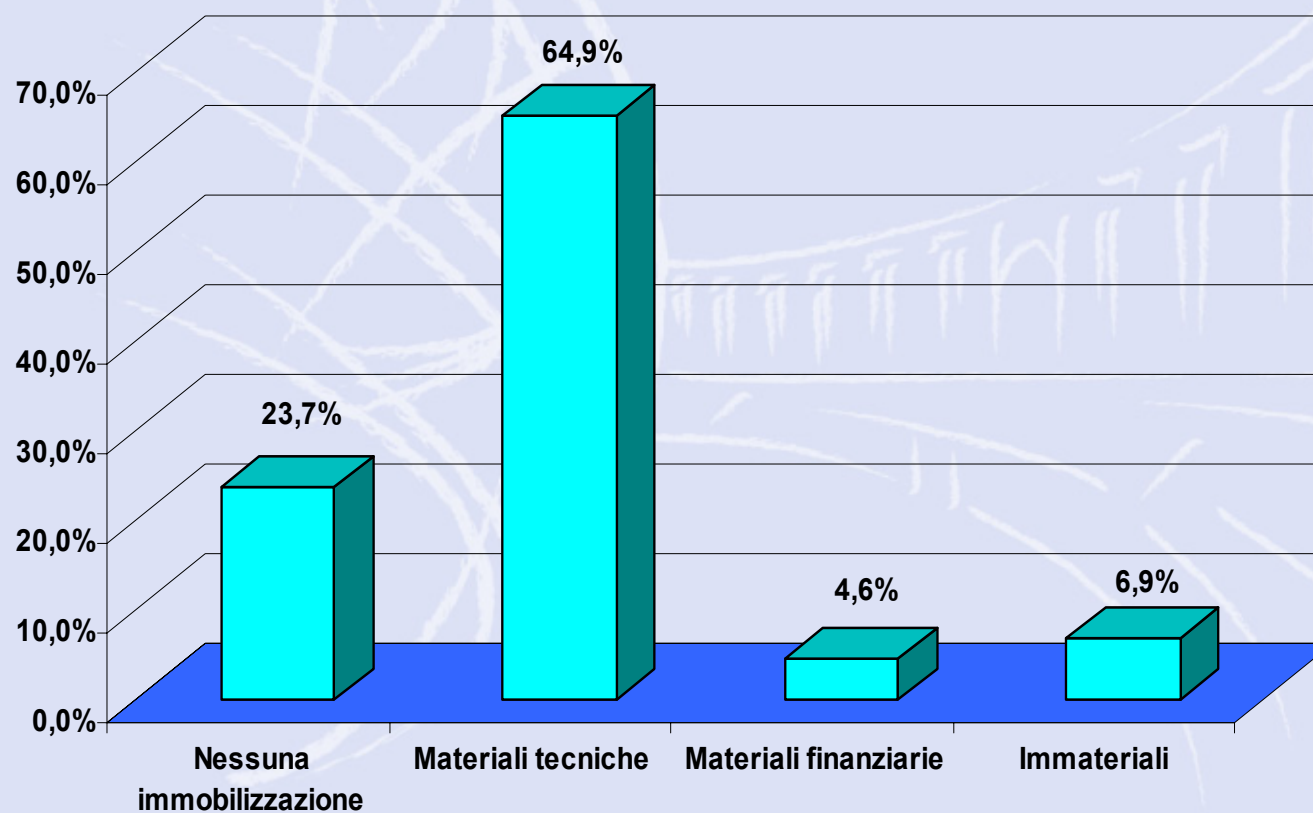





CAMERA DI COMMERCIO  
Industria Artigianato Agricoltura  
**Macerata**

## I PRINCIPALI DATI EMERSI

### *RIPARTIZIONE delle IMPRESE per TIPOLOGIA di IMMOBILIZZAZIONI*

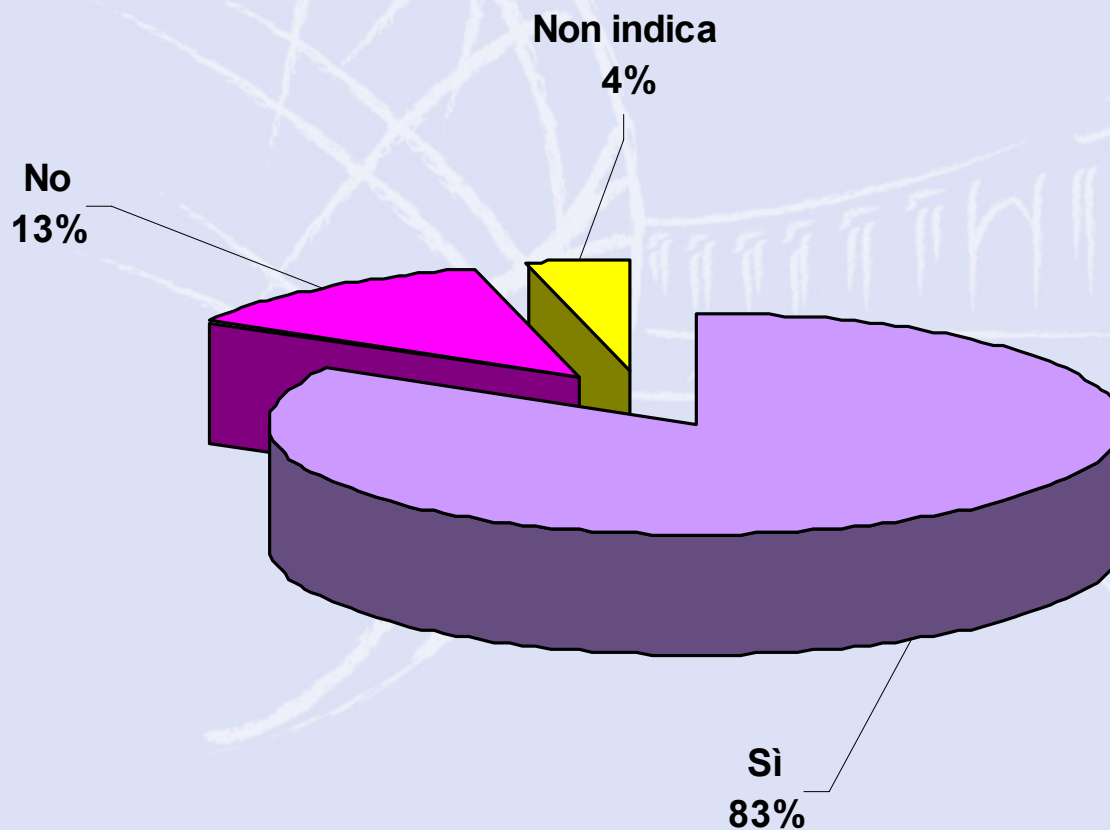




CAMERA DI COMMERCIO  
Industria Artigianato Agricoltura  
Macerata

## I PRINCIPALI DATI EMERSI

### *RIPARTIZIONE delle IMPRESE per RICORSO a CAPITALI PROPRI per L'AVVIO dell'ATTIVITA' IMPRENDITORIALE*

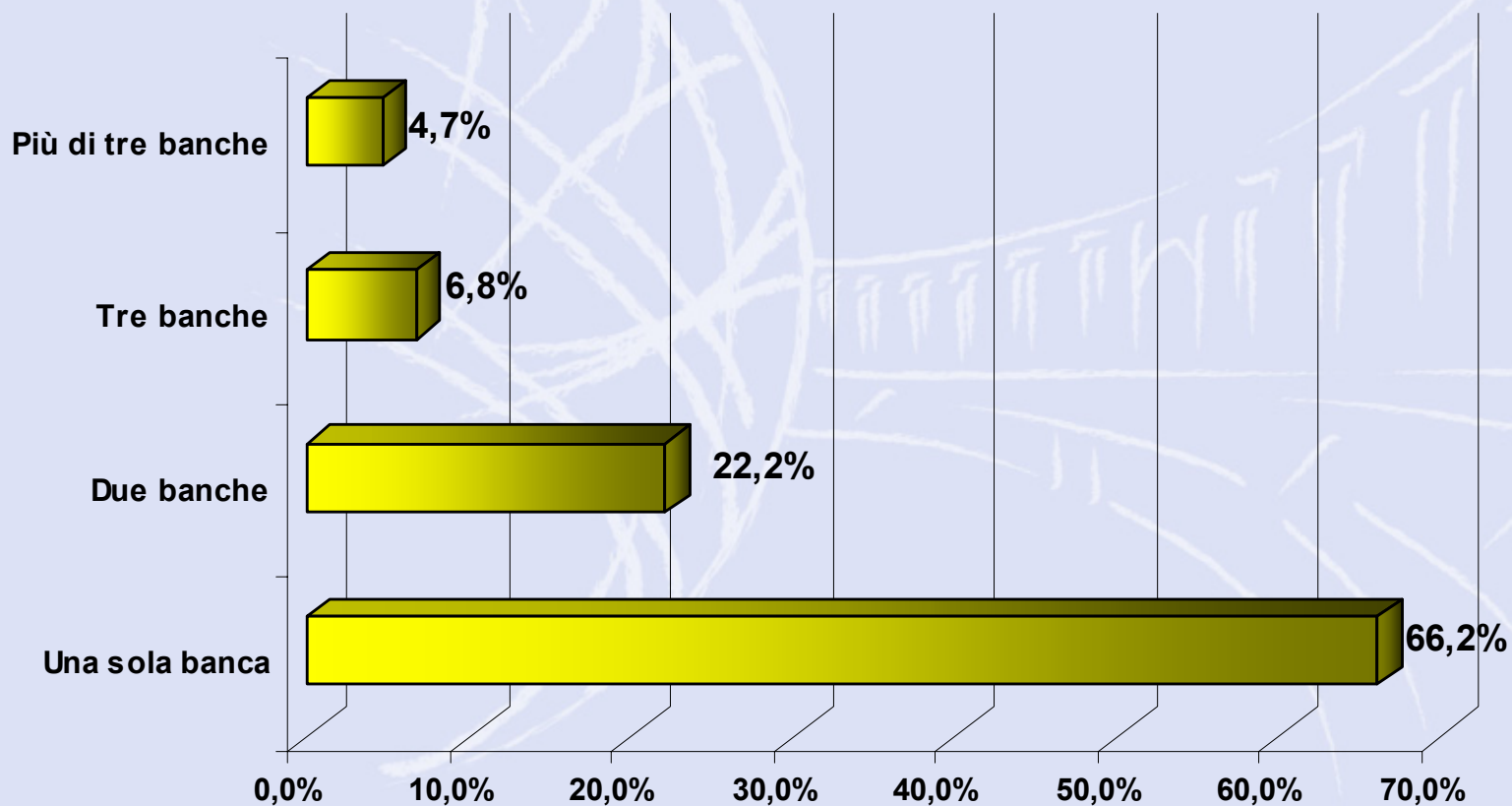




CAMERA DI COMMERCIO  
Industria Artigianato Agricoltura  
**Macerata**

## I PRINCIPALI DATI EMERSI

### *RIPARTIZIONE delle IMPRESE per BANCHE di RIFERIMENTO*

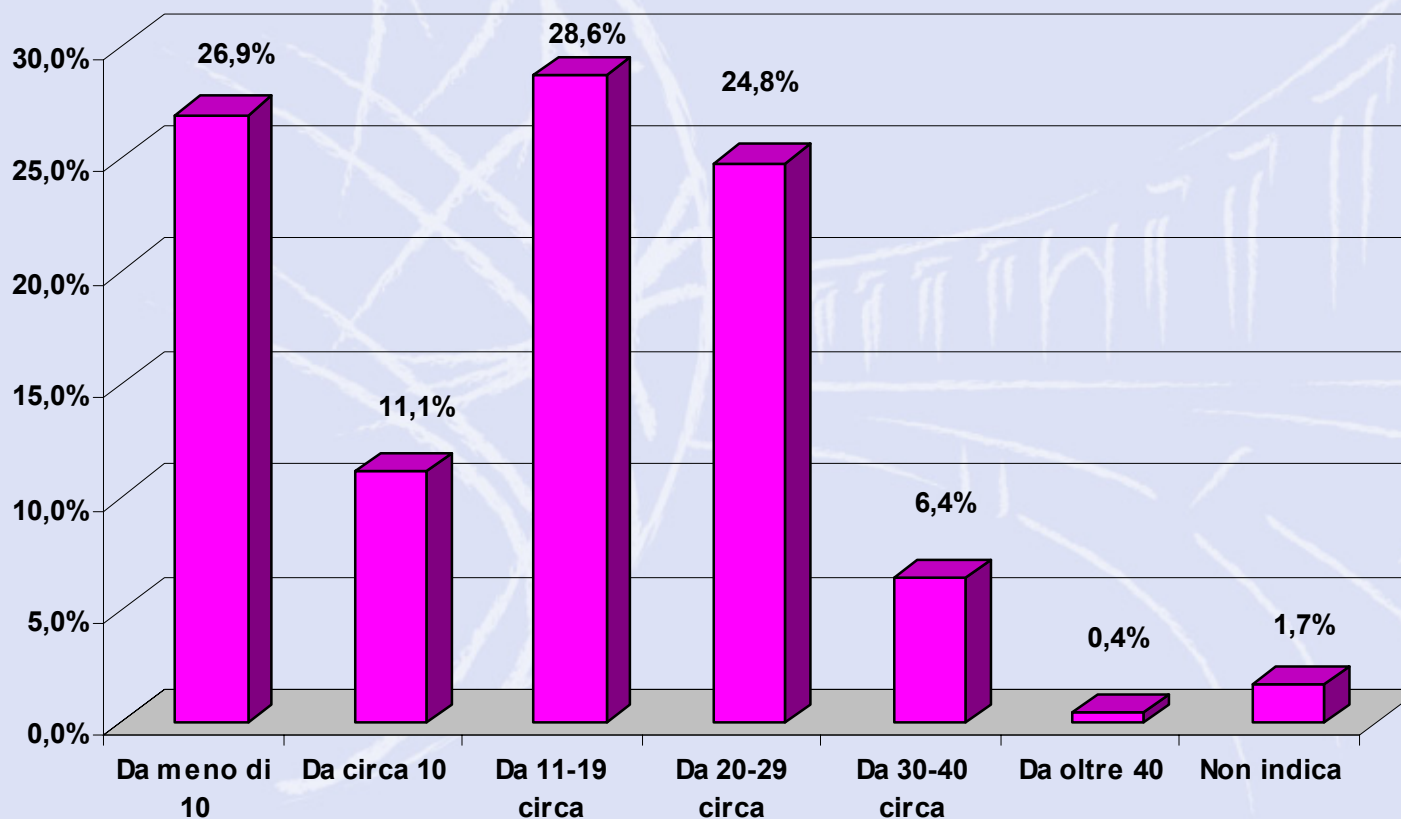




CAMERA DI COMMERCIO  
Industria Artigianato Agricoltura  
Macerata

# I PRINCIPALI DATI EMERSI

## *RIPARTIZIONE delle IMPRESE per BANCA di FIDUCIA*

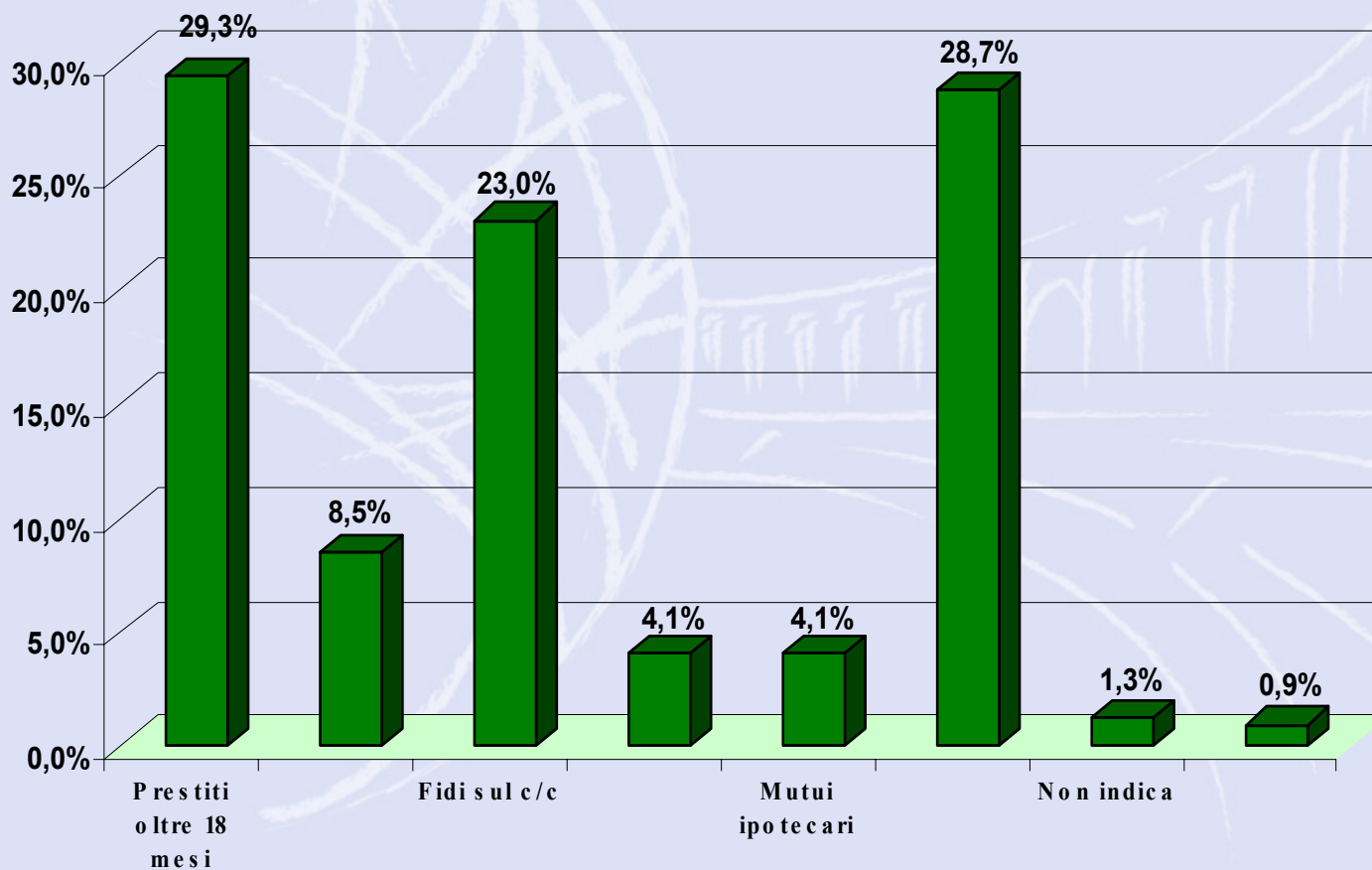




CAMERA DI COMMERCIO  
Industria Artigianato Agricoltura  
Macerata

## I PRINCIPALI DATI EMERSI

### *RIPARTIZIONE delle IMPRESE per PRINCIPALI OPERAZIONI BANCARIE EFFETTUATE*

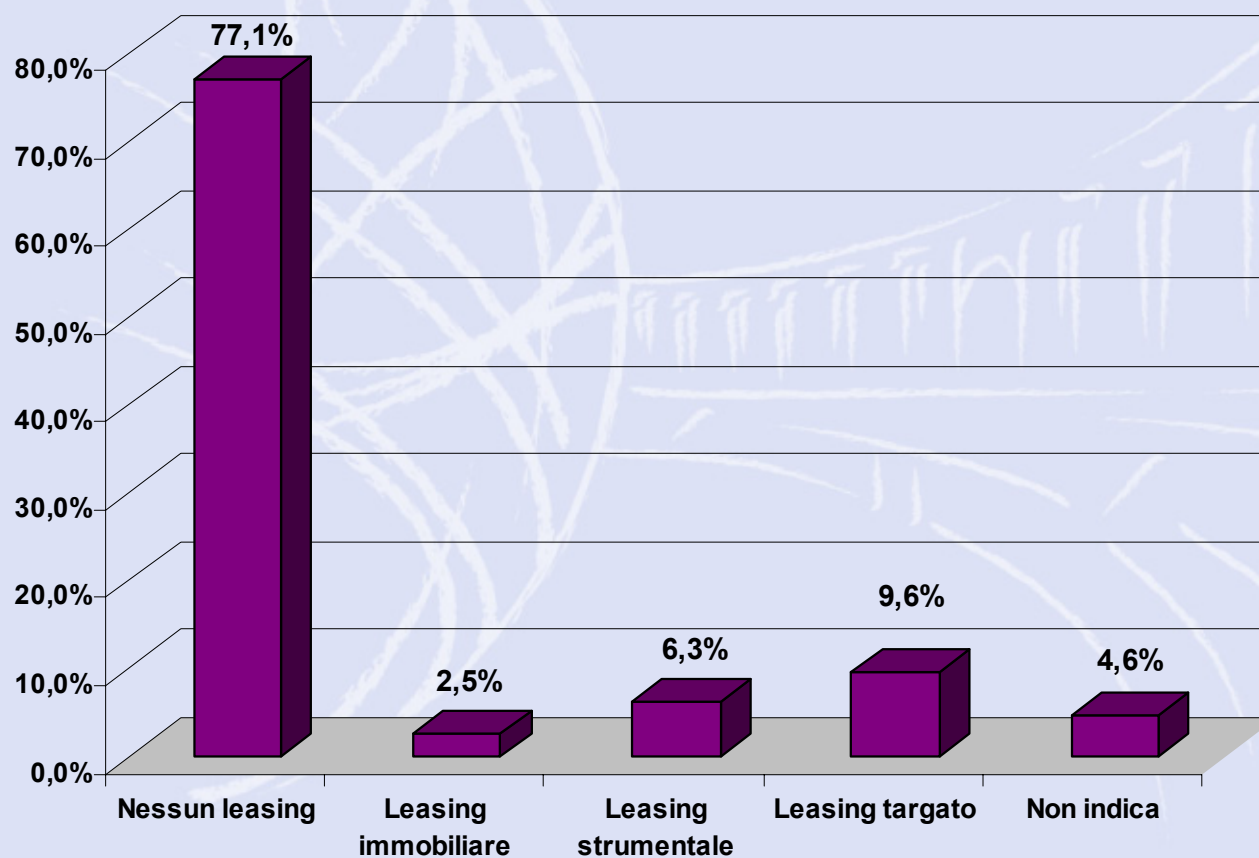




CAMERA DI COMMERCIO  
Industria Artigianato Agricoltura  
**Macerata**

## I PRINCIPALI DATI EMERSI

### *RIPARTIZIONE delle IMPRESE per FORME di LEASING*







CAMERA DI COMMERCIO  
Industria Artigianato Agricoltura  
**Macerata**


# L'AFFIDABILITA' delle IMPRESE MINORI

## *I PRINCIPALI DATI EMERSI*

### *dall'APPLICAZIONE del MODELLO di RANKING*

Classe	Ranking campione provinciale	Ranking campione nazionale
Solvibilità 1	3,0%	2,99%
Solvibilità 2	12,8%	3,22%
Solvibilità 3	4,3%	4,11%
<b>Totale</b>	<b>20,1%</b>	<b>10,32%</b>
Vulnerabilità 1	7,3%	13,08%
Vulnerabilità 2	25,6%	30,43%
Vulnerabilità 3	19,2%	28,87%
Vulnerabilità 4	15,0%	14,73%
Vulnerabilità 5	7,3%	1,44%
<b>Totale</b>	<b>74,3%</b>	<b>88,55%</b>
Rischio 1	1,7%	0,53%
Rischio 2	2,6%	0,56%
Rischio 3	1,3%	0,03%
<b>Totale</b>	<b>5,6%</b>	<b>1,12%</b>



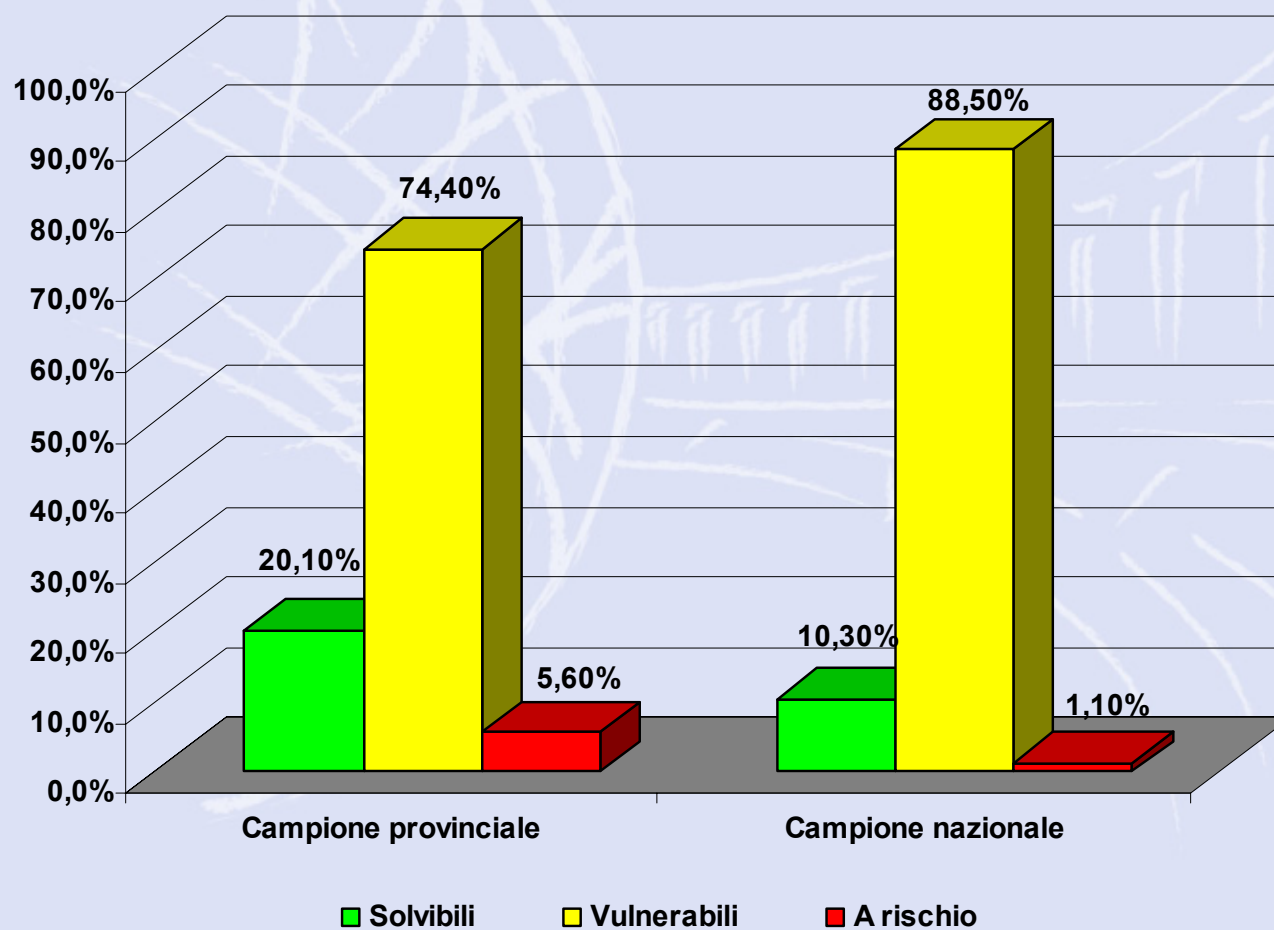



CAMERA DI COMMERCIO  
Industria Artigianato Agricoltura  
Macerata

## L'AFFIDABILITA' delle IMPRESE MINORI

### *I PRINCIPALI DATI EMERSI*

*dall'APPLICAZIONE del MODELLO di RANKING*





CAMERA DI COMMERCIO  
Industria Artigianato Agricoltura  
Macerata

## L'AFFIDABILITA' delle IMPRESE MINORI

### *Distribuzione delle imprese lungo la scala di ranking per FORMA GIURIDICA*

Classe	Campione	Ditte individuali	Società di persone
Solvibilità 1	3,0%	3,9%	1,2%
Solvibilità 2	12,8%	9,2%	19,8%
Solvibilità 3	4,3%	2,0%	8,6%
<b>Totale</b>	<b>20,1%</b>	<b>15,0%</b>	<b>29,6%</b>
Vulnerabilità 1	7,3%	4,6%	12,3%
Vulnerabilità 2	25,6%	22,2%	32,1%
Vulnerabilità 3	19,2%	23,5%	11,1%
Vulnerabilità 4	15,0%	19,0%	7,4%
Vulnerabilità 5	7,3%	9,2%	3,7%
<b>Totale</b>	<b>74,4%</b>	<b>78,4%</b>	<b>66,7%</b>
Rischio 1	1,7%	2,6%	0,0%
Rischio 2	2,6%	2,6%	2,5%
Rischio 3	1,3%	1,3%	1,2%
<b>Totale</b>	<b>5,6%</b>	<b>6,5%</b>	<b>3,7%</b>

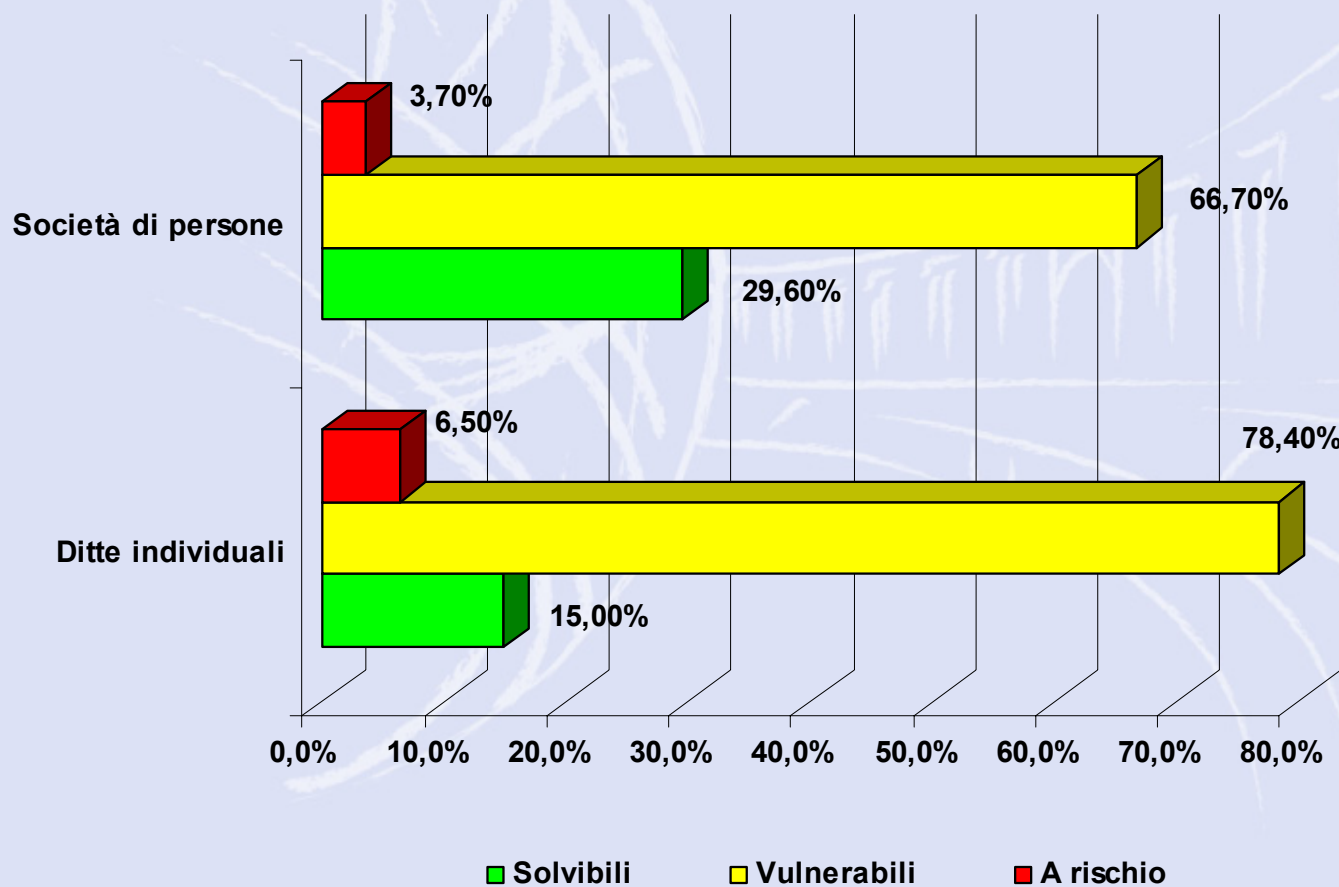




CAMERA DI COMMERCIO  
Industria Artigianato Agricoltura  
Macerata

## L'AFFIDABILITA' delle IMPRESE MINORI

### *Distribuzione delle imprese lungo la scala di ranking per FORMA GIURIDICA*

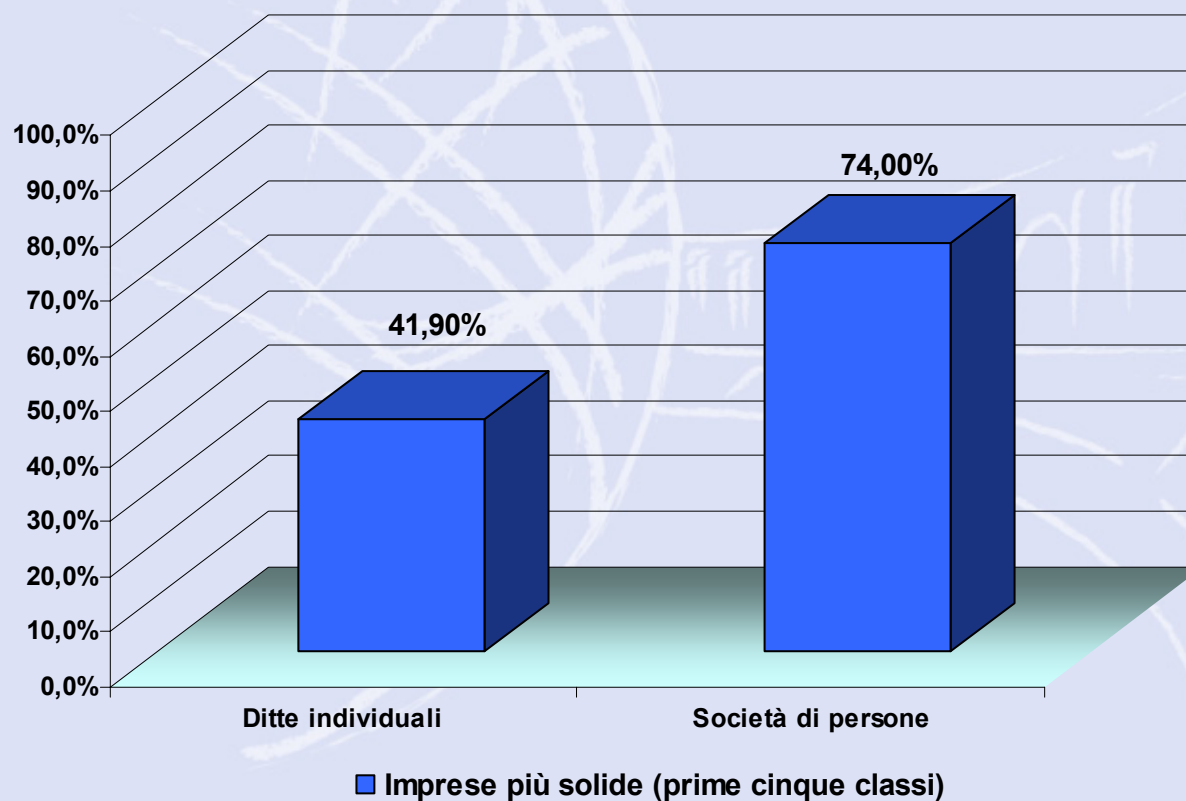




CAMERA DI COMMERCIO  
Industria Artigianato Agricoltura  
**Macerata**

## L'AFFIDABILITA' delle IMPRESE MINORI

### *Distribuzione delle imprese lungo la scala di ranking per FORMA GIURIDICA*





CAMERA DI COMMERCIO  
Industria Artigianato Agricoltura  
Macerata

## L'AFFIDABILITA' delle IMPRESE MINORI

### *Distribuzione delle imprese lungo la scala di ranking per MACRO SETTORE*

Classe	Campione	Commercio	Costruzioni	Manifatturiero	Servizi
Solvibilità 1	3,0%	2,3%	2,6%	7,3%	0,0%
Solvibilità 2	12,8%	14,0%	10,5%	14,5%	10,9%
Solvibilità 3	4,3%	8,1%	5,3%	1,8%	0,0%
<b>Totale</b>	<b>20,1%</b>	<b>24,4%</b>	<b>18,4%</b>	<b>23,6%</b>	<b>10,9%</b>
Vulnerabilità 1	7,3%	7,0%	7,9%	7,3%	7,3%
Vulnerabilità 2	25,6%	30,2%	15,8%	27,3%	23,6%
Vulnerabilità 3	19,2%	18,6%	23,7%	10,9%	25,5%
Vulnerabilità 4	15,0%	10,5%	21,1%	16,4%	16,4%
Vulnerabilità 5	7,3%	5,8%	2,6%	7,3%	12,7%
<b>Totale</b>	<b>74,4%</b>	<b>72,1%</b>	<b>71,1%</b>	<b>69,1%</b>	<b>85,5%</b>
Rischio 1	1,7%	1,2%	5,3%	0,0%	1,8%
Rischio 2	2,6%	2,3%	2,6%	3,6%	1,8%
Rischio 3	1,3%	0,0%	2,6%	3,6%	0,0%
<b>Totale</b>	<b>5,6%</b>	<b>3,5%</b>	<b>10,5%</b>	<b>7,3%</b>	<b>3,6%</b>



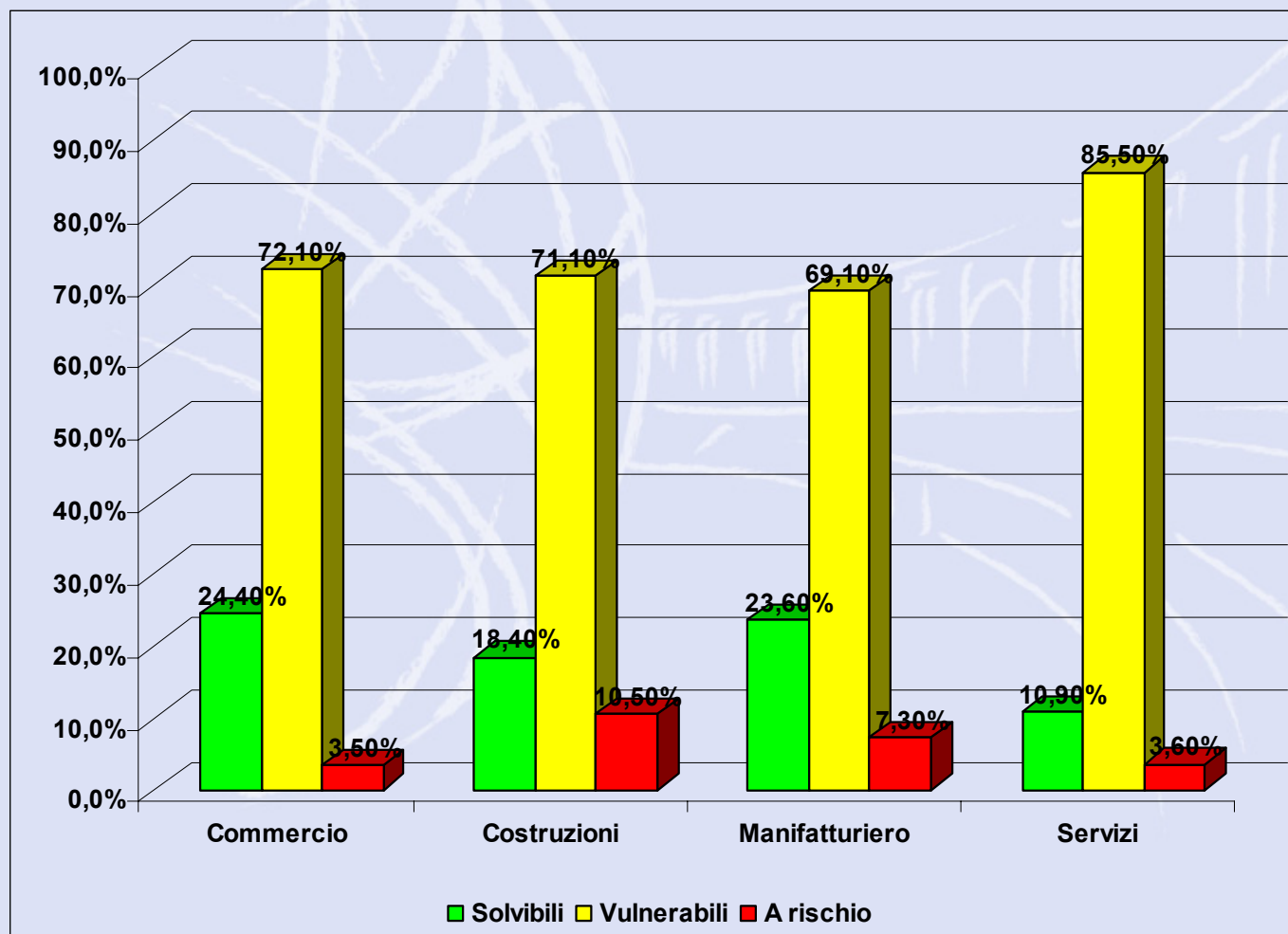




CAMERA DI COMMERCIO  
Industria Artigianato Agricoltura  
Macerata

## L'AFFIDABILITA' delle IMPRESE MINORI

### *Distribuzione delle imprese lungo la scala di ranking per MACRO SETTORE*

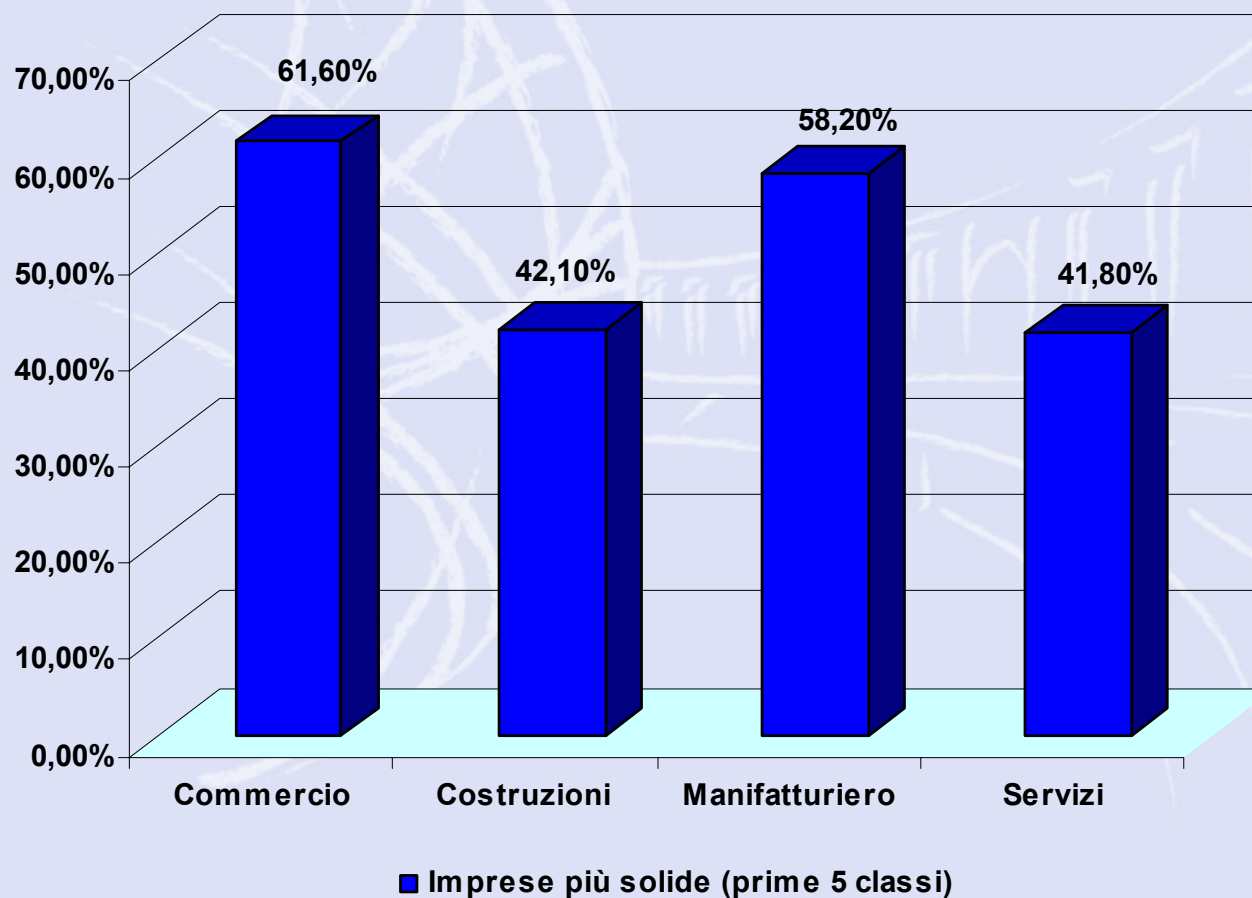




CAMERA DI COMMERCIO  
Industria Artigianato Agricoltura  
Macerata

## L'AFFIDABILITA' delle IMPRESE MINORI

### *Distribuzione delle imprese lungo la scala di ranking per MACRO SETTORE*





CAMERA DI COMMERCIO  
Industria Artigianato Agricoltura  
Macerata

## L'AFFIDABILITA' delle IMPRESE MINORI

### *Distribuzione delle imprese lungo la scala di ranking per ANNO DI FONDAZIONE*

Classe	<i>Campione</i>	Prima del 1970	1971-1990	Dopo il 1990
Solvibilità 1	3,0%	0,0%	3,2%	3,2%
Solvibilità 2	12,8%	7,1%	9,5%	18,1%
Solvibilità 3	4,3%	7,1%	6,3%	1,1%
<b>Totale</b>	<b>20,1%</b>	<b>14,3%</b>	<b>19,0%</b>	<b>22,3%</b>
Vulnerabilità 1	7,3%	7,1%	7,9%	6,4%
Vulnerabilità 2	25,6%	28,6%	27,0%	23,4%
Vulnerabilità 3	19,2%	21,4%	20,6%	17,0%
Vulnerabilità 4	15,0%	21,4%	13,5%	16,0%
Vulnerabilità 5	7,3%	7,1%	8,7%	5,3%
<b>Totale</b>	<b>74,4%</b>	<b>85,7%</b>	<b>77,8%</b>	<b>68,1%</b>
Rischio 1	1,7%	0,0%	0,8%	3,2%
Rischio 2	2,6%	0,0%	2,4%	3,2%
Rischio 3	1,3%	0,0%	0,0%	3,2%
<b>Totale</b>	<b>5,6%</b>	<b>0,0%</b>	<b>3,2%</b>	<b>9,6%</b>

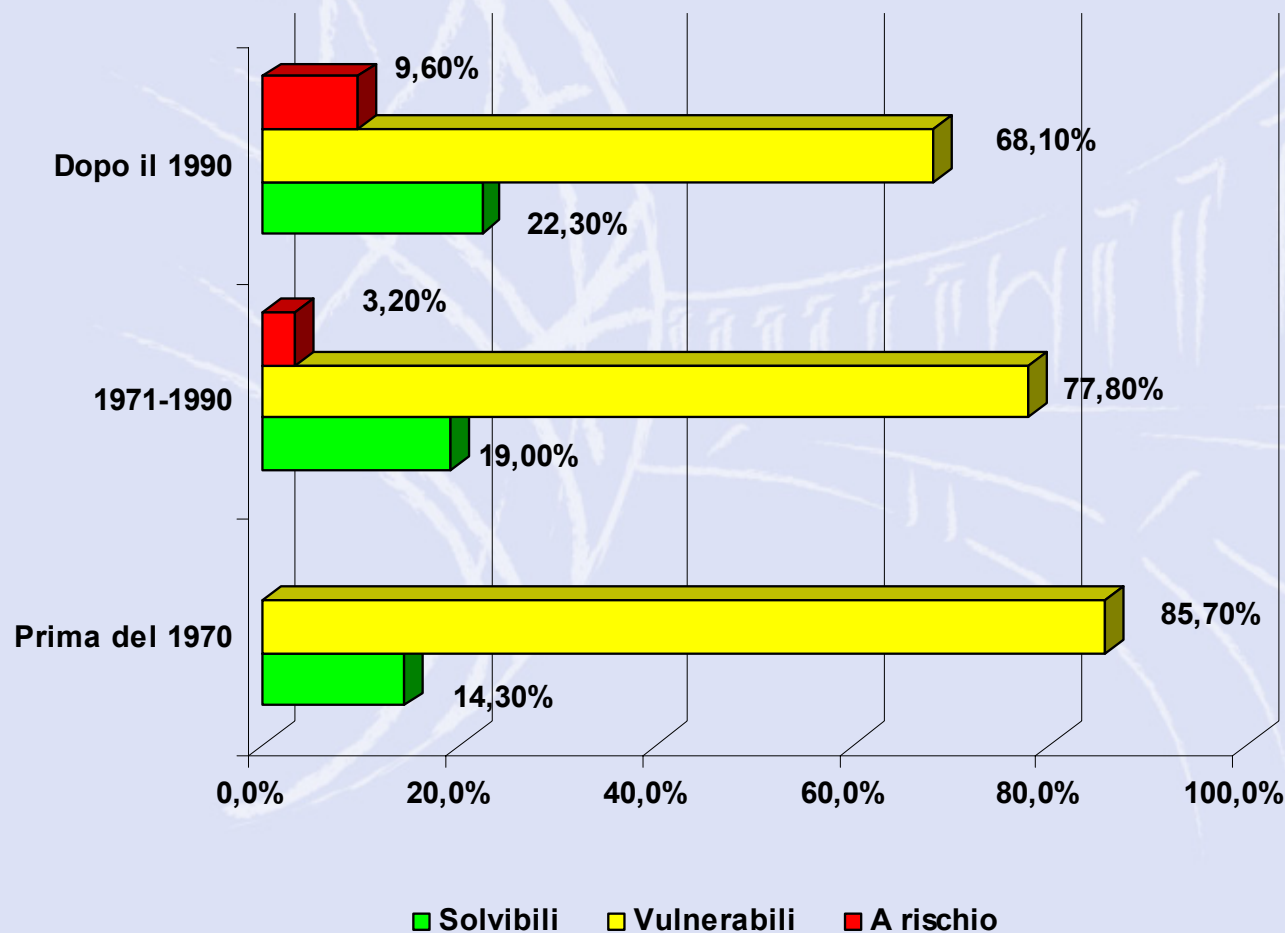




CAMERA DI COMMERCIO  
Industria Artigianato Agricoltura  
Macerata

## L'AFFIDABILITA' delle IMPRESE MINORI

### *Distribuzione delle imprese lungo la scala di ranking per ANNO DI FONDAZIONE*

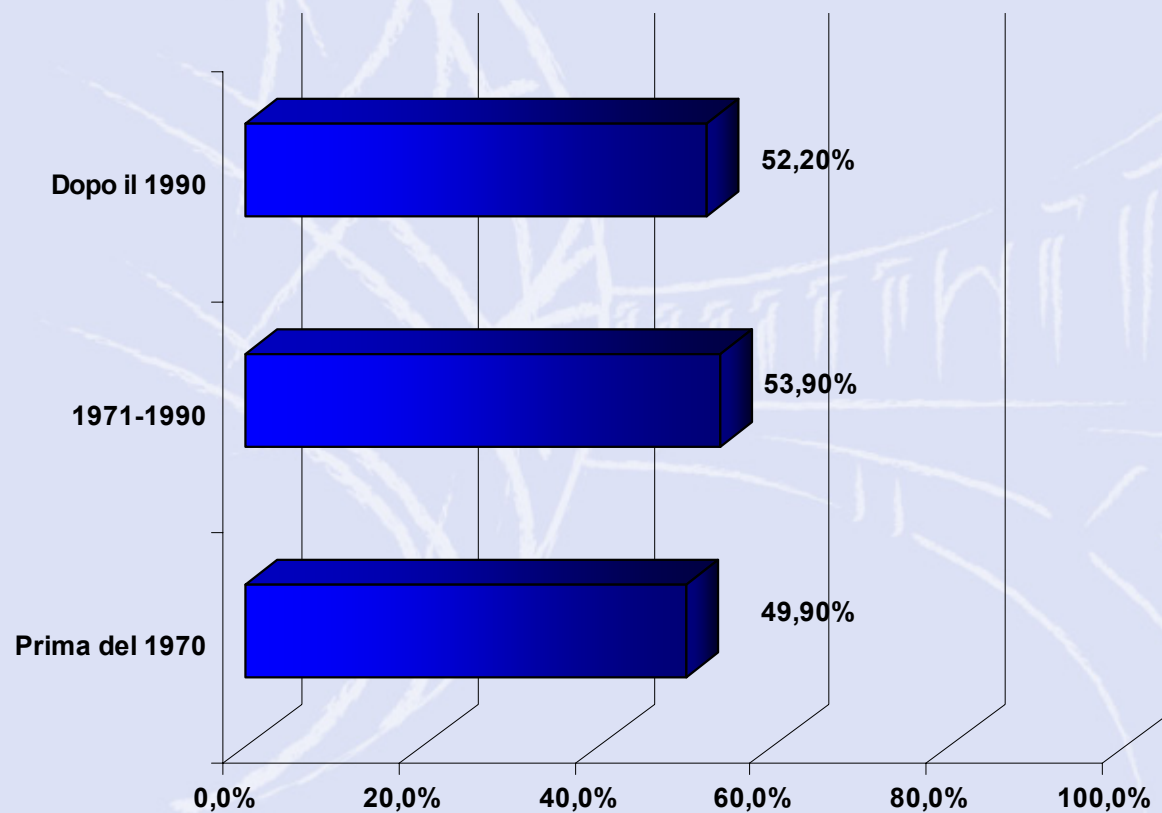




CAMERA DI COMMERCIO  
Industria Artigianato Agricoltura  
Macerata


## L'AFFIDABILITA' delle IMPRESE MINORI

### *Distribuzione delle imprese lungo la scala di ranking per ANNO DI FONDAZIONE*



■ Imprese più solide (prime 5 classi)





CAMERA DI COMMERCIO  
Industria Artigianato Agricoltura  
Macerata

## L'AFFIDABILITA' delle IMPRESE MINORI

### Distribuzione delle imprese lungo la scala di ranking per FATTURATO

Classe	Campione	Fino a 50.000 euro	Da 50.001 a 250.000 euro	Da 250.001 a 500.000 euro	Oltre 500.000 euro
Solvibilità 1	3,0%	2,9%	5,4%	0,0%	0,0%
Solvibilità 2	12,8%	5,9%	6,5%	5,3%	51,4%
Solvibilità 3	4,3%	0,0%	1,1%	18,4%	5,7%
<b>Totale</b>	<b>20,1%</b>	<b>8,8%</b>	<b>13,0%</b>	<b>23,7%</b>	<b>57,1%</b>
Vulnerabilità 1	7,3%	0,0%	0,0%	39,5%	5,7%
Vulnerabilità 2	25,6%	0,0%	47,8%	13,2%	31,4%
Vulnerabilità 3	19,2%	29,4%	23,9%	2,6%	5,7%
Vulnerabilità 4	15,0%	33,8%	5,4%	18,4%	0,0%
Vulnerabilità 5	7,3%	16,2%	5,4%	2,6%	0,0%
<b>Totale</b>	<b>74,4%</b>	<b>79,4%</b>	<b>82,6%</b>	<b>76,3%</b>	<b>42,9%</b>
Rischio 1	1,7%	4,4%	1,1%	0,0%	0,0%
Rischio 2	2,6%	4,4%	3,3%	0,0%	0,0%
Rischio 3	1,3%	2,9%	0,0%	0,0%	0,0%
<b>Totale</b>	<b>5,6%</b>	<b>11,8%</b>	<b>4,3%</b>	<b>0,0%</b>	<b>0,0%</b>



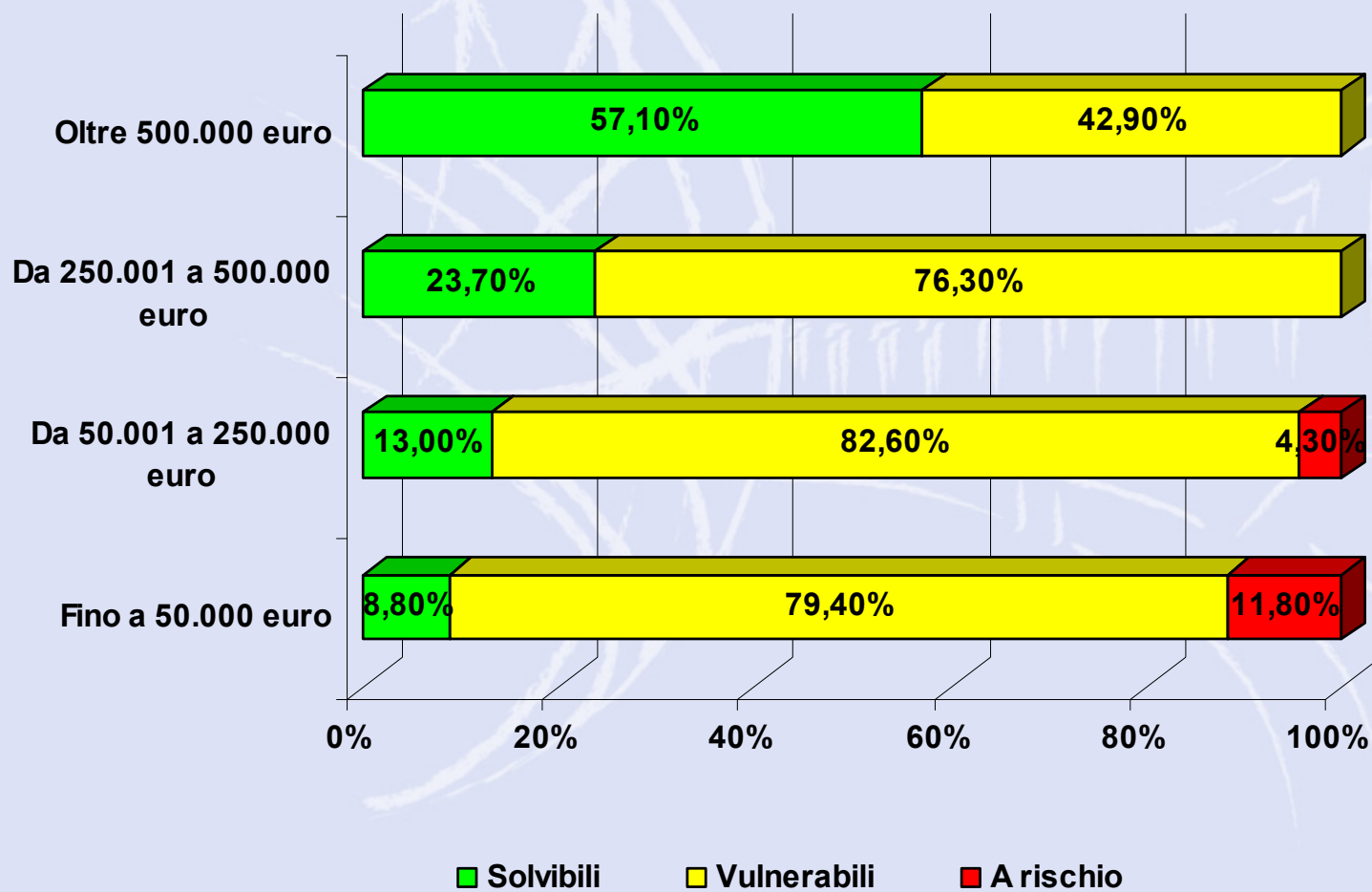




CAMERA DI COMMERCIO  
Industria Artigianato Agricoltura  
Macerata

## L'AFFIDABILITA' delle IMPRESE MINORI

### Distribuzione delle imprese lungo la scala di ranking per FATTURATO

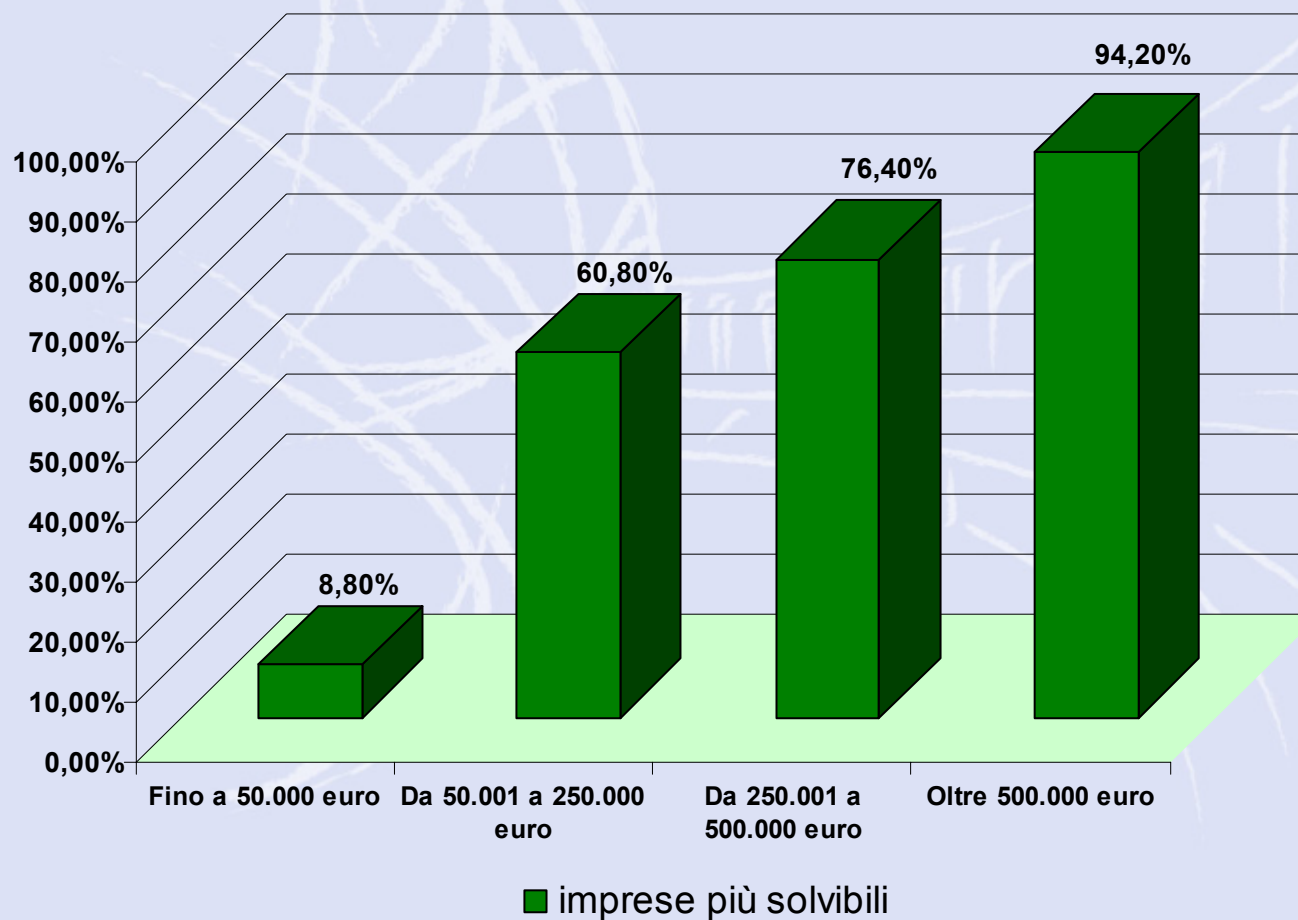





CAMERA DI COMMERCIO  
Industria Artigianato Agricoltura  
Macerata

## L'AFFIDABILITA' delle IMPRESE MINORI

### *Distribuzione delle imprese lungo la scala di ranking per FATTURATO*






CAMERA DI COMMERCIO  
Industria Artigianato Agricoltura  
Macerata

## L'AFFIDABILITA' delle IMPRESE MINORI

### Distribuzione delle imprese lungo la scala di ranking per MERCATO di RIFERIMENTO

Classe	Campione	Mercato cittadino	Mercato prov./reg.	Mercato almeno nazionale
Solvibilità 1	3,0%	4,8%	2,5%	0,0%
Solvibilità 2	12,8%	9,7%	13,1%	16,7%
Solvibilità 3	4,3%	3,2%	5,7%	2,1%
<b>Totale</b>	<b>20,1%</b>	<b>17,7%</b>	<b>21,3%</b>	<b>18,8%</b>
Vulnerabilità 1	7,3%	4,8%	5,7%	14,6%
Vulnerabilità 2	25,6%	27,4%	23,8%	27,1%
Vulnerabilità 3	19,2%	22,6%	17,2%	20,8%
Vulnerabilità 4	15,0%	17,7%	15,6%	10,4%
Vulnerabilità 5	7,3%	3,2%	11,5%	2,1%
<b>Totale</b>	<b>74,4%</b>	<b>75,8%</b>	<b>73,8%</b>	<b>75,0%</b>
Rischio 1	1,7%	3,2%	0,8%	2,1%
Rischio 2	2,6%	3,2%	2,5%	2,1%
Rischio 3	1,3%	0,0%	1,6%	2,1%
<b>Totale</b>	<b>5,6%</b>	<b>6,5%</b>	<b>4,9%</b>	<b>6,3%</b>

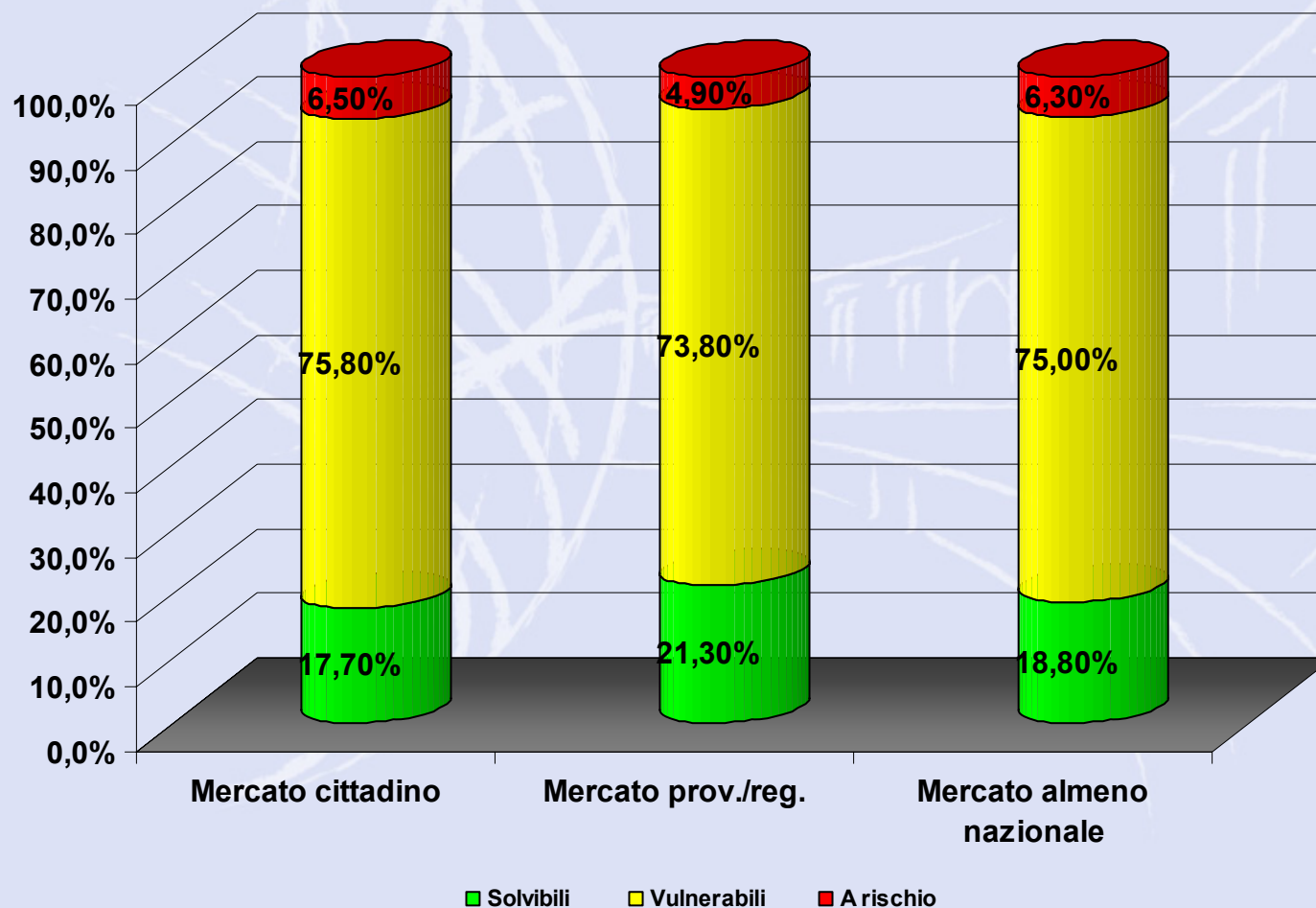




CAMERA DI COMMERCIO  
Industria Artigianato Agricoltura  
Macerata

## L'AFFIDABILITA' delle IMPRESE MINORI

### Distribuzione delle imprese lungo la scala di ranking per MERCATO di RIFERIMENTO

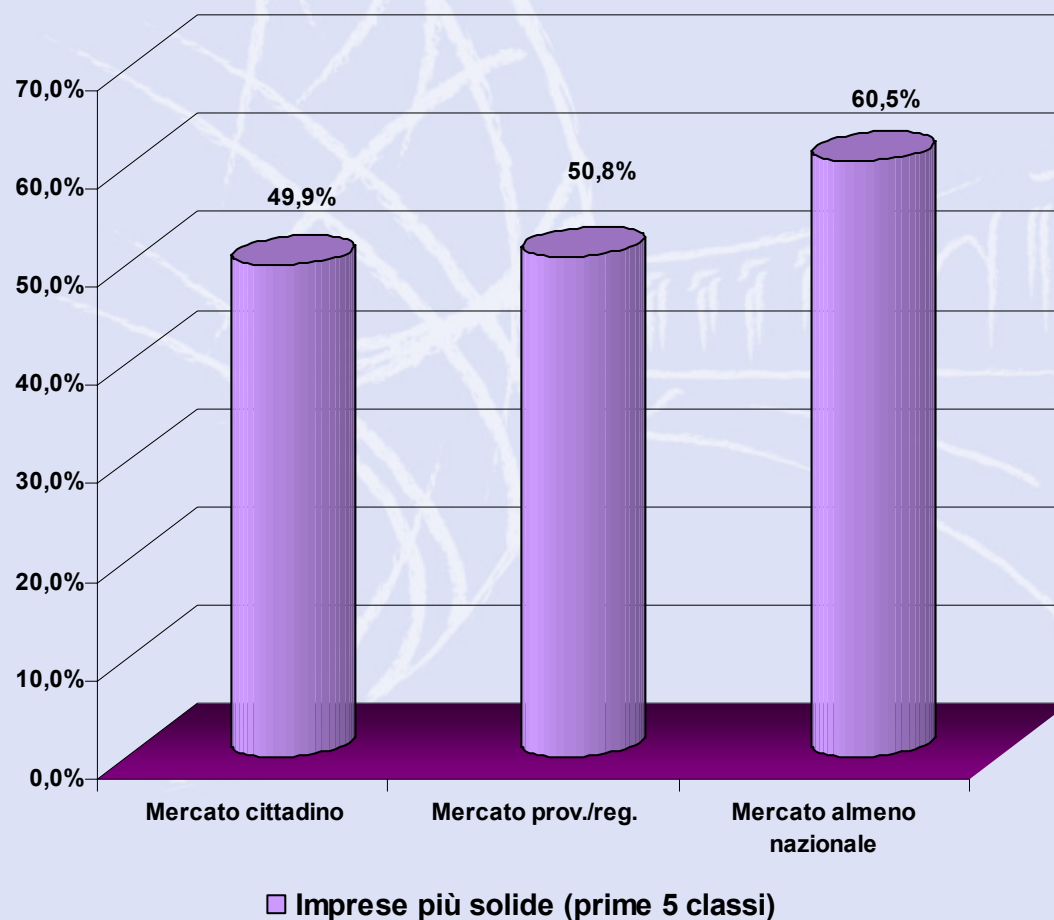





CAMERA DI COMMERCIO  
Industria Artigianato Agricoltura  
Macerata

## L'AFFIDABILITA' delle IMPRESE MINORI

### *Distribuzione delle imprese lungo la scala di ranking per MERCATO di RIFERIMENTO*





CAMERA DI COMMERCIO  
Industria Artigianato Agricoltura  
Macerata

## L'AFFIDABILITA' delle IMPRESE MINORI

### *Distribuzione delle imprese lungo la scala di ranking per NUMERO di FORNITORI*

Classe	<i>Campione</i>	Fino a 5 fornitori	Da 6 a 10 fornitori	Oltre 10 fornitori
Solvibilità 1	3,0%	7,0%	2,0%	0,0%
Solvibilità 2	12,8%	5,6%	10,0%	16,3%
Solvibilità 3	4,3%	0,0%	4,0%	8,2%
<b>Totale</b>	<b>20,1%</b>	<b>12,7%</b>	<b>16,0%</b>	<b>24,5%</b>
Vulnerabilità 1	7,3%	1,4%	8,0%	11,2%
Vulnerabilità 2	25,6%	12,7%	24,0%	37,8%
Vulnerabilità 3	19,2%	25,4%	26,0%	13,3%
Vulnerabilità 4	15,0%	26,8%	12,0%	9,2%
Vulnerabilità 5	7,3%	12,7%	4,0%	3,1%
<b>Totale</b>	<b>74,4%</b>	<b>78,9%</b>	<b>74,0%</b>	<b>74,5%</b>
Rischio 1	1,7%	2,8%	4,0%	0,0%
Rischio 2	2,6%	2,8%	6,0%	1,0%
Rischio 3	1,3%	2,8%	0,0%	0,0%
<b>Totale</b>	<b>5,6%</b>	<b>8,5%</b>	<b>10,0%</b>	<b>1,0%</b>



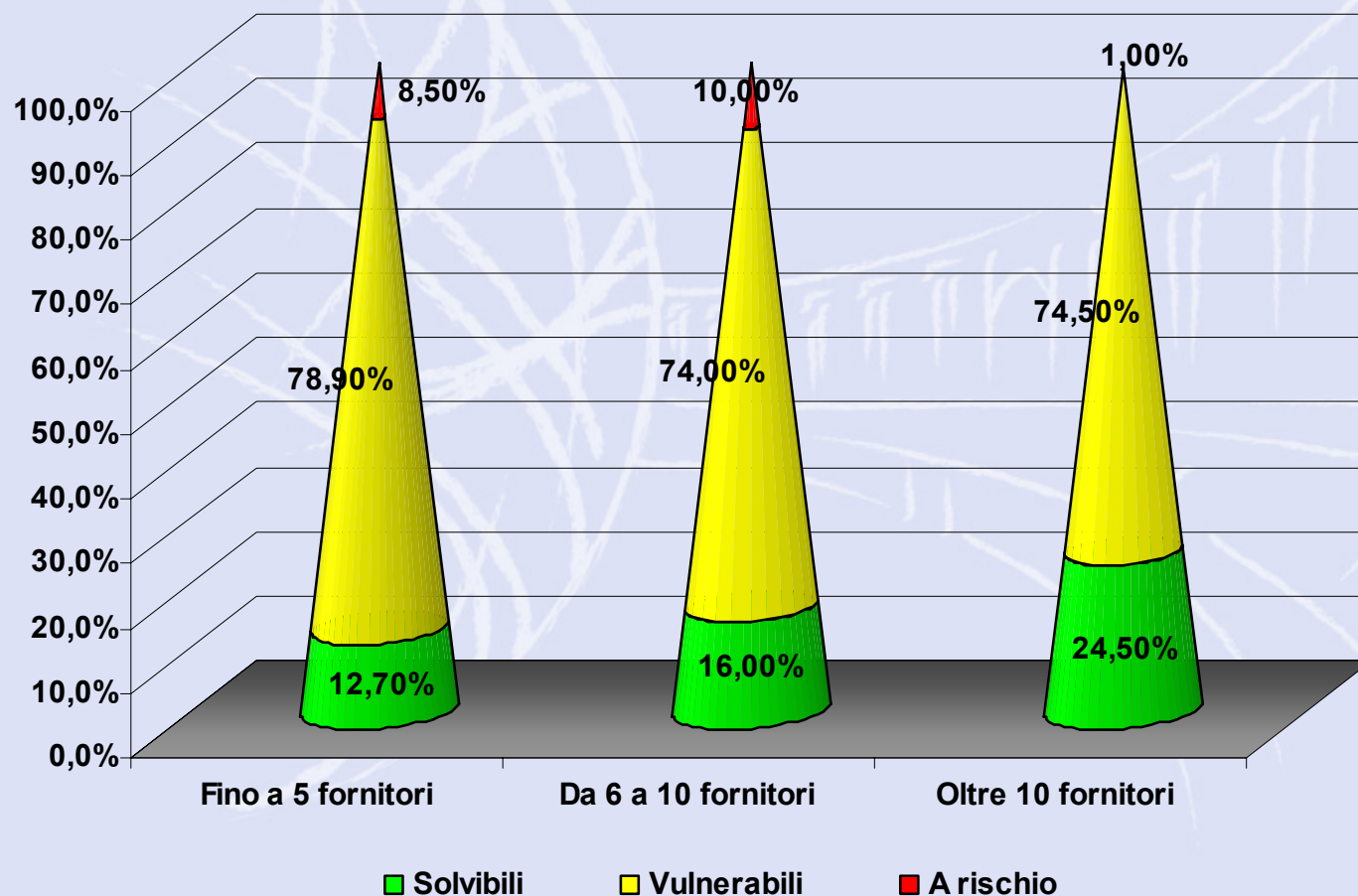




CAMERA DI COMMERCIO  
Industria Artigianato Agricoltura  
Macerata

## L'AFFIDABILITA' delle IMPRESE MINORI

### Distribuzione delle imprese lungo la scala di ranking per NUMERO di FORNITORI

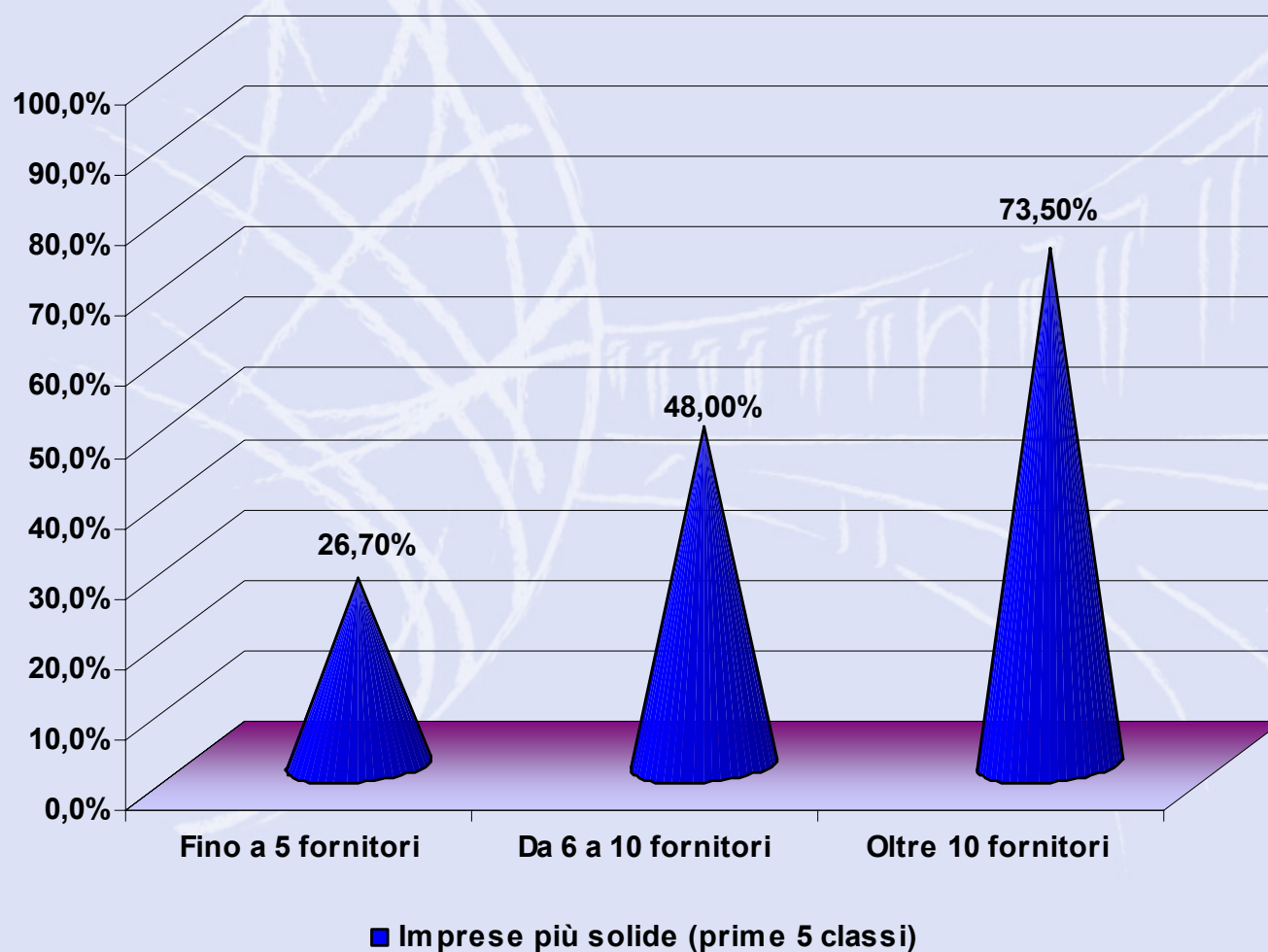





CAMERA DI COMMERCIO  
Industria Artigianato Agricoltura  
Macerata

## L'AFFIDABILITA' delle IMPRESE MINORI

### *Distribuzione delle imprese lungo la scala di ranking per NUMERO di FORNITORI*





CAMERA DI COMMERCIO  
Industria Artigianato Agricoltura  
Macerata

## L'AFFIDABILITA' delle IMPRESE MINORI

### *Distribuzione delle imprese lungo la scala di ranking per NUMERO di COLLABORATORI*

Classe	Campione	Nessuno	Da 1 a 5 collaboratori	Oltre 5 collaboratori
Solvibilità 1	3,0%	3,1%	3,6%	0,0%
Solvibilità 2	12,8%	9,4%	12,6%	25,9%
Solvibilità 3	4,3%	2,1%	7,2%	0,0%
<b>Totale</b>	<b>20,1%</b>	<b>14,6%</b>	<b>23,4%</b>	<b>25,9%</b>
Vulnerabilità 1	7,3%	0,0%	9,9%	22,2%
Vulnerabilità 2	25,6%	15,6%	33,3%	29,6%
Vulnerabilità 3	19,2%	29,2%	14,4%	3,7%
Vulnerabilità 4	15,0%	24,0%	7,2%	14,8%
Vulnerabilità 5	7,3%	10,4%	5,4%	3,7%
<b>Totale</b>	<b>74,4%</b>	<b>79,2%</b>	<b>70,3%</b>	<b>74,1%</b>
Rischio 1	1,7%	1,0%	2,7%	0,0%
Rischio 2	2,6%	4,2%	1,8%	0,0%
Rischio 3	1,3%	1,0%	1,8%	0,0%
<b>Totale</b>	<b>5,6%</b>	<b>6,3%</b>	<b>6,3%</b>	<b>0,0%</b>

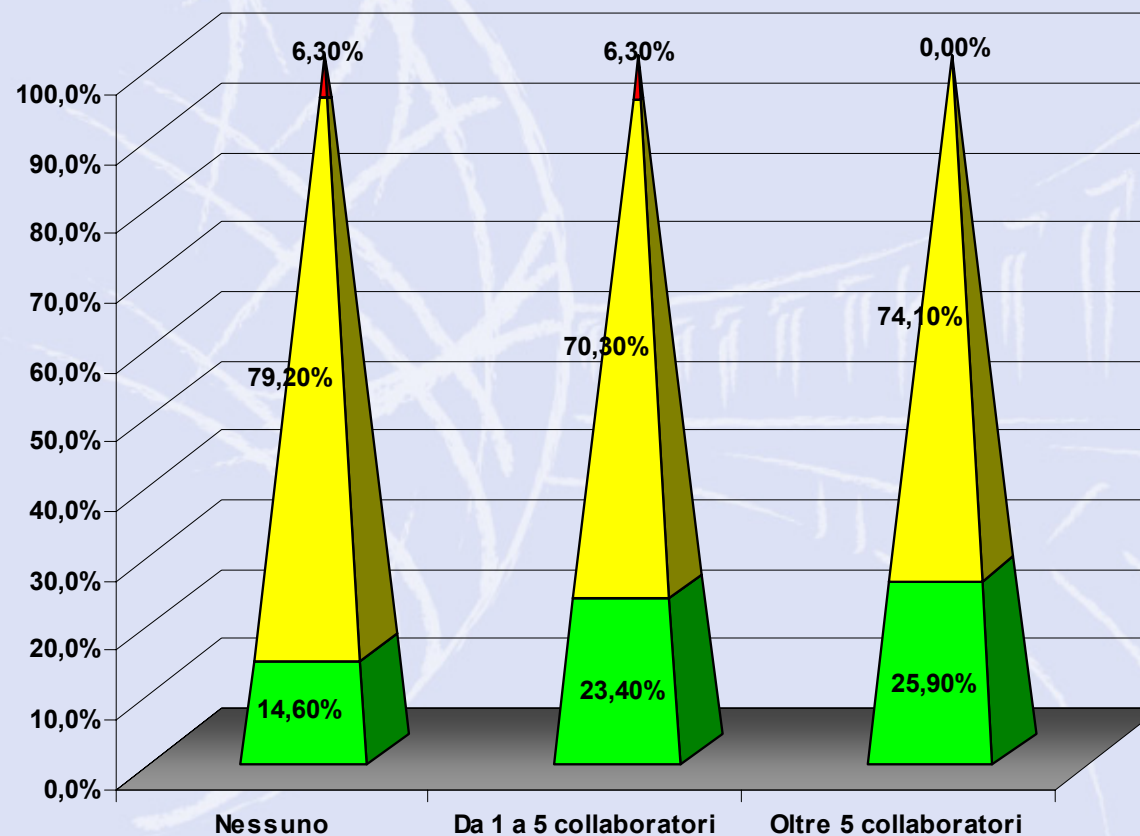




CAMERA DI COMMERCIO  
Industria Artigianato Agricoltura  
Macerata

## L'AFFIDABILITA' delle IMPRESE MINORI

### Distribuzione delle imprese lungo la scala di ranking per NUMERO di FORNITORI



■ Solvibili ■ Vulnerabili ■ A rischio

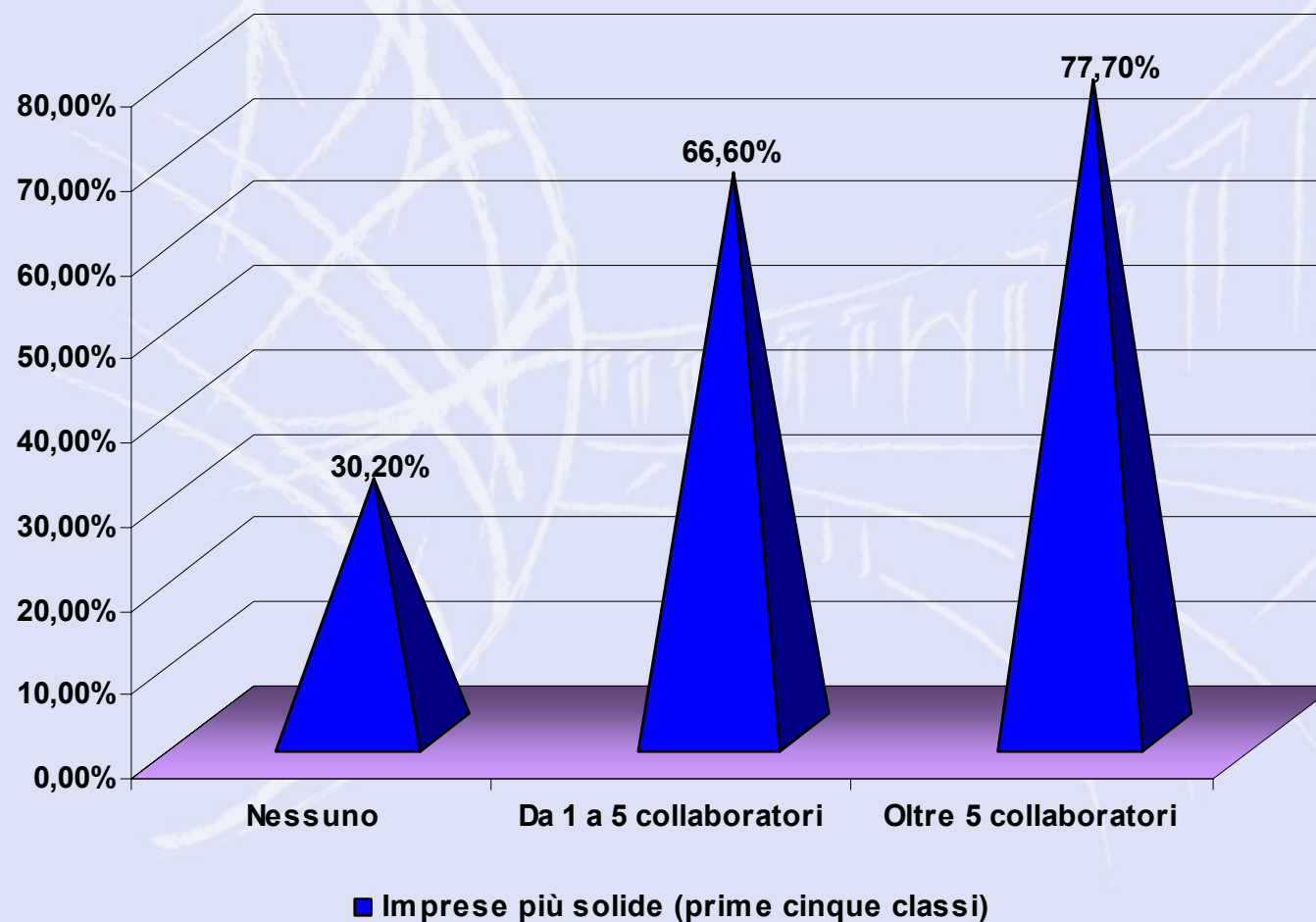




CAMERA DI COMMERCIO  
Industria Artigianato Agricoltura  
Macerata

## L'AFFIDABILITA' delle IMPRESE MINORI

### *Distribuzione delle imprese lungo la scala di ranking per NUMERO di FORNITORI*





CAMERA DI COMMERCIO  
Industria Artigianato Agricoltura  
Macerata

## L'AFFIDABILITA' delle IMPRESE MINORI

**Distribuzione delle imprese lungo la scala di ranking  
secondo la PROPENSIONE a REINVESTIRE**

Classe	Campione	Ha reinvestito	Non ha reinvestito
Solvibilità 1	3,0%	3,1%	2,4%
Solvibilità 2	12,8%	10,7%	15,3%
Solvibilità 3	4,3%	3,8%	5,9%
<b>Totale</b>	<b>20,1%</b>	<b>17,6%</b>	<b>23,5%</b>
Vulnerabilità 1	7,3%	8,4%	3,5%
Vulnerabilità 2	25,6%	32,8%	17,6%
Vulnerabilità 3	19,2%	17,6%	24,7%
Vulnerabilità 4	15,0%	14,5%	15,3%
Vulnerabilità 5	7,3%	6,9%	8,2%
<b>Totale</b>	<b>74,4%</b>	<b>80,2%</b>	<b>69,4%</b>
Rischio 1	1,7%	0,0%	3,5%
Rischio 2	2,6%	1,5%	3,5%
Rischio 3	1,3%	0,8%	0,0%
<b>Totale</b>	<b>5,6%</b>	<b>2,3%</b>	<b>7,1%</b>



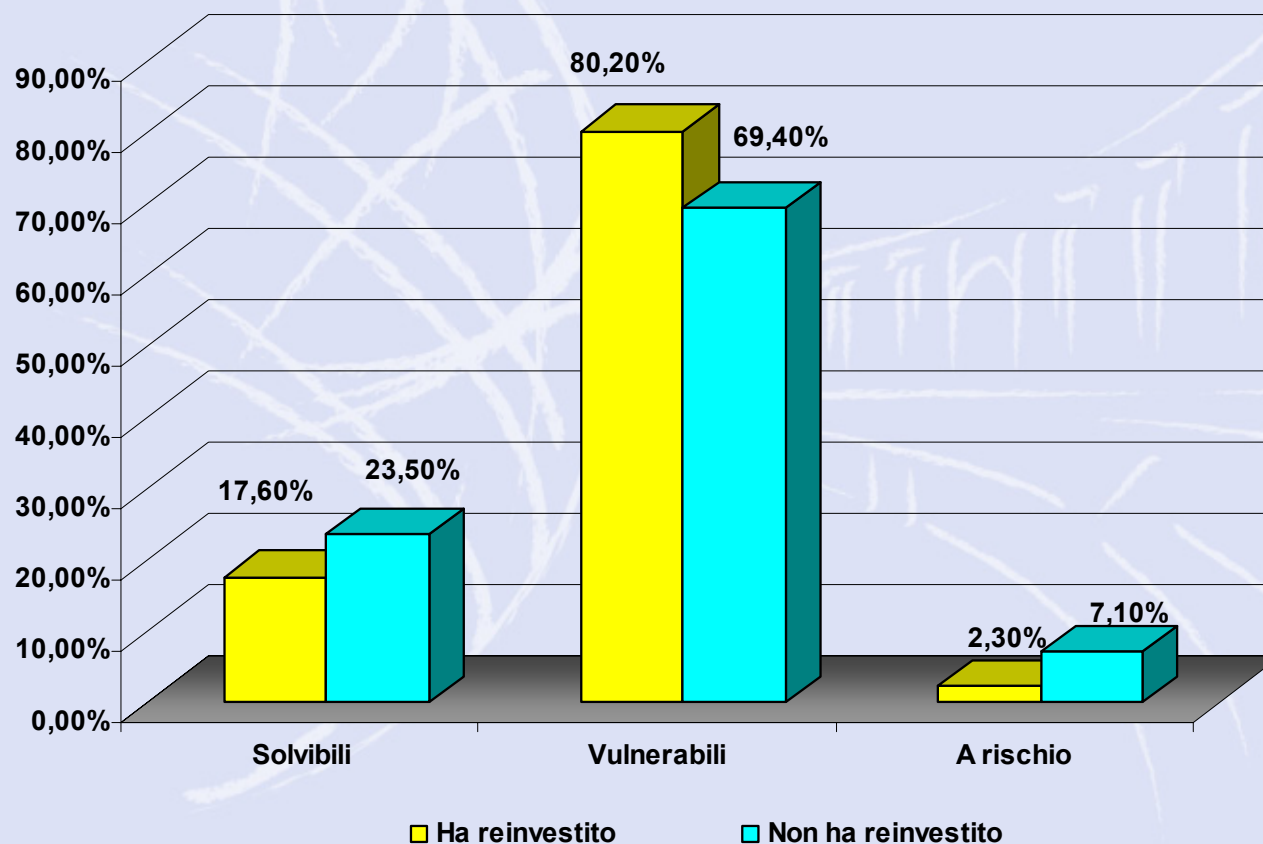




CAMERA DI COMMERCIO  
Industria Artigianato Agricoltura  
Macerata

## L'AFFIDABILITA' delle IMPRESE MINORI

*Distribuzione delle imprese lungo la scala di ranking  
secondo la PROPENSIONE a REINVESTIRE*

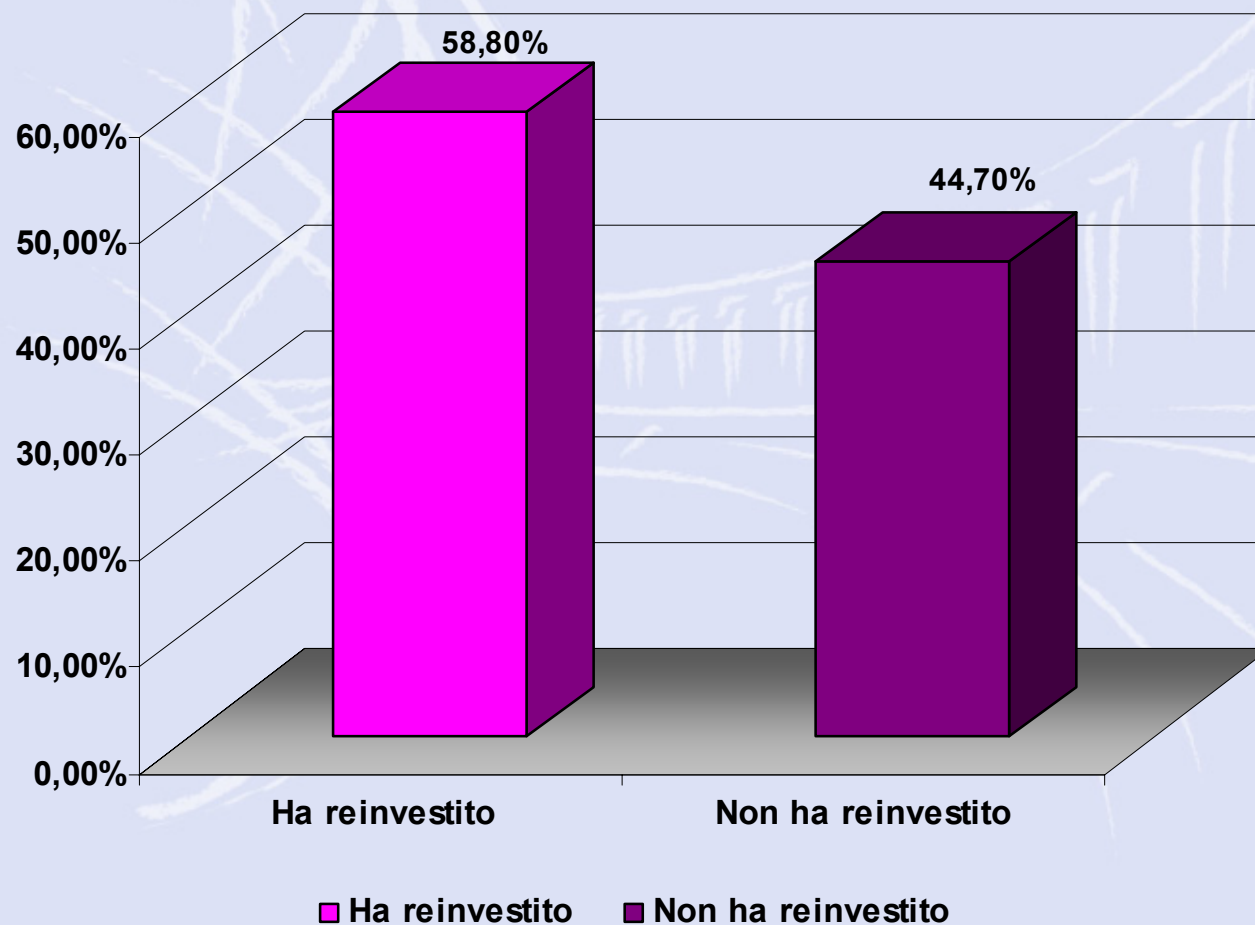




CAMERA DI COMMERCIO  
Industria Artigianato Agricoltura  
Macerata

## L'AFFIDABILITA' delle IMPRESE MINORI

*Distribuzione delle imprese lungo la scala di ranking  
secondo la PROPENSIONE a REINVESTIRE*





CAMERA DI COMMERCIO  
Industria Artigianato Agricoltura  
**Macerata**

**GRAZIE**  
**per l'ATTENZIONE**

